



**התכנית לשילוב הורים יחידים בשוק העבודה:**

**האם אימהות חד הוריות שקיבלו מענקי עבודה שיפרו  
את מצבן בשוק העבודה?**

**נטע אחדות**

**התכנית לשילוב הורים יחידים: אוכלוסיית היעד ומטרת התכנית**

**התכנית לשילוב הורים יחידים הופעלה לראשונה בקיץ  
2003 וכוונה להורים יחידים שקיבלו גמלה להבטחת  
הכנסה אוֹ דמי מזונות מהמוסד לביטוח לאומי בחודש  
מאי 2003.**

**מטרת התכנית היתה עידוד הורים יחידים להשתלב  
בעבודה או להגדיל היקף תעסוקה קודם ועידוד מעסיקים  
לקלוט הורים יחידים לעבודה.  
עידוד תעסוקה מצד ההיצע לעבודה ומצד הביקוש.**

## עיקרי התכנית

**ההטבה המרכזית: מתן תמריץ כלכלי הן להורה היחיד והן למעסיק. להורה היחיד- כדי לעודד אותו לצאת לעבודה או להגדיל את ההיקף ולהתמיד בכך. ולמעסיק- כדי להמריץ אותו לקלוט בעבודה הורים יחידים באמצעות הפחתת העלות הכרוכה בהעסקה.**

### כללי הזכאות לקבלת מענק להורה יחיד:

**הגדלת הכנסה מעבודה ב- 1,200 ₪ לפחות למשך ארבעה חודשים רצופים בהשוואה להכנסה מעבודה בחודשים מאי – יולי 2003.**

**בשנת ההפעלה הראשונה, אוגוסט 2003- יולי 2004:** גובה המענק הכספי

היה 9,600 ₪ לשנת עבודה מלאה בתכנית. המענק ניתן בשלוש נקודות זמן,

כל ארבעה חודשים, במהלך עבודתם בתכנית:

• מי שעבדה ברציפות 4 חודשים – 3,600 ₪

• מי שעבדה ברציפות 8 חודשים – 3,200 ₪ עבור ארבעת החודשים

הנוספים

• מי שעבדה ברציפות 12 חודשים – 2,800 ₪ עבור ארבעת החודשים

הנוספים

**בשנת ההפעלה השנייה:** סכום המענק הופחת למקסימום של 7,200 ₪ לשנת

עבודה מלאה בתכנית שניתנו בשלוש נקודות זמן.

## מעקב אחר הורים יחידים שקיבלו מענקי התמדה בעבודה

סקר שעקב אחר הורים יחידים אשר קיבלו את המענקים ובחן את מאפייני התעסוקה שלהם לאחר כארבע שנים מיום הפעלת התכנית לראשונה וכן את רמת הכנסותיהם והרכבה.

אוכלוסיית המחקר: הורים יחידים אשר השתתפו בתכנית לשילוב הורים יחידים בשוק העבודה וקיבלו לפחות מענק עבודה אחד.

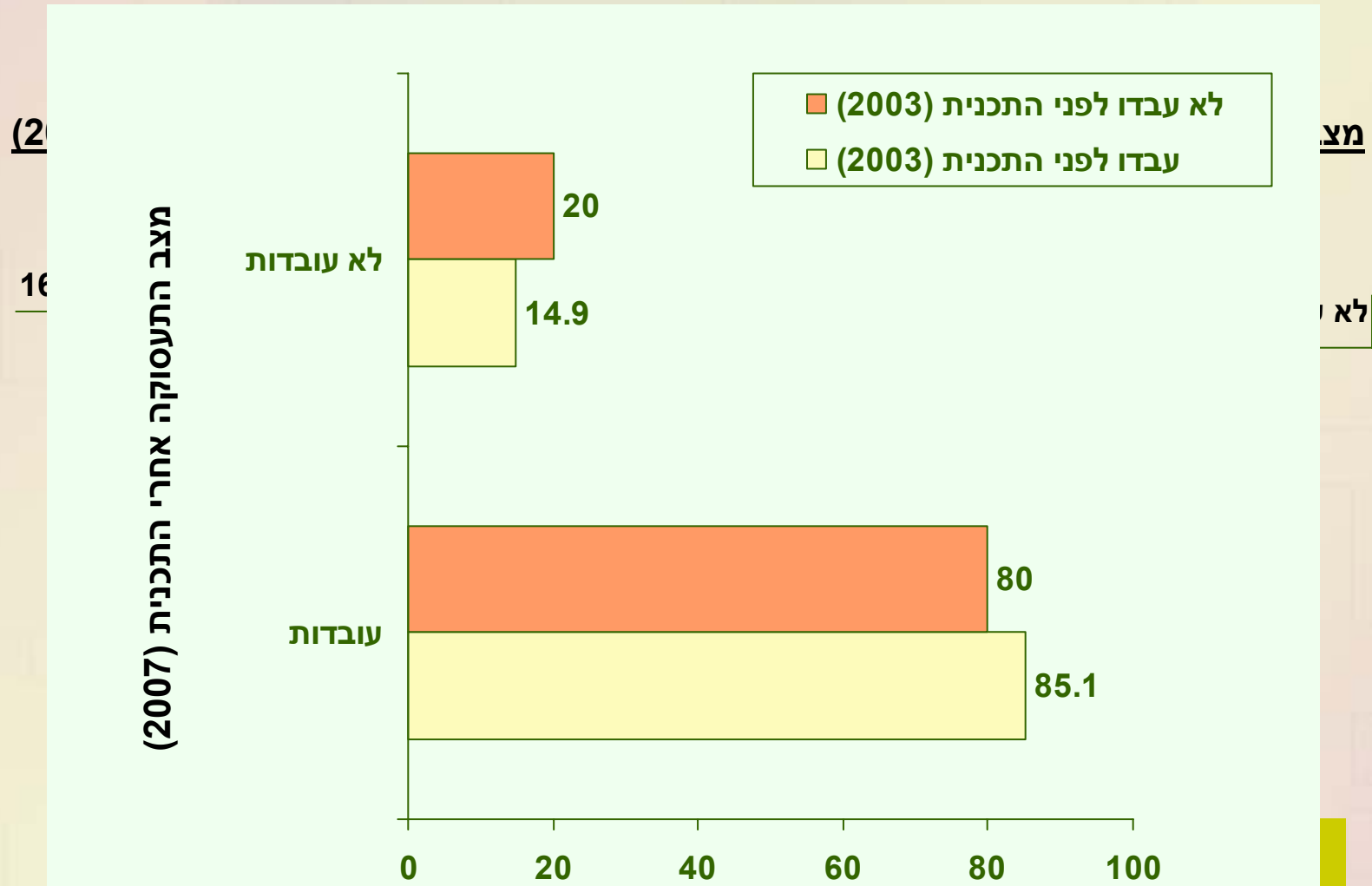
• אוכלוסייה זו מונה כ 5,707 הורים יחידים אשר קיבלו מענקי עבודה בין השנים 2004-2007.

• מתוך אוכלוסייה זו אותרו 2,818 הורים יחידים אשר רואינו בחודשים יוני – אוגוסט, 2007.

**האם כעבור ארבע שנים מיום הפעלת התכנית  
(2003 לעומת 2007) חל שינוי בשיעור התעסוקה  
של אימהות חד הוריות שהשתתפו בה?**

**האם הן עובדות יותר? מרוויחות יותר?  
והאם חל שיפור ברמת החיים שלהן במונחי ההכנסה  
של משק הבית?**

הורים יחידים שקיבלו מענק לפי מצב התעסוקה  
לפני התכנית (2003) ולאחריה (2007)



תוצאה נטו של זרם כניסה של 28% וזרם יציאה של 9.7% מכלל האוכלוסייה.

## הכנסות מעבודה של האוכלוסייה העובדת לפני התכנית (2003) ולאחריה (2007)

שכר מעבודה בש"ח	לפני התכנית (2003) (%)	אחרי התכנית (2007) (%)
עד 1,000 ₪	8.8	3.9
1,001 – 1,800 ₪	26.6	17.8
1,801 – 2,500 ₪	27.2	18.3
2,501 – 3,200 ₪	17.7	14.5
3,201 – 4,000 ₪	12.5	23.1
4,001 – 5,000 ₪	4.8	13.3
5,001 ₪ ומעלה	2.4	9.8
סה"כ	100%	100%
<b>ממוצע (סטיית תקן) מחירים שוטפים (2003)</b>	<b>2,451 ₪ (1,333)</b>	<b>3,191 ₪ (1,540)</b>
<b>ממוצע (סטיית תקן) מחירים קבועים במחירי 2007</b>	<b>2,553 ₪ (1,389)</b>	<b>3,191 ₪ (1,540)</b>
<b>הפרש הכנסות מעבודה</b>	<b>638 ₪ (25.0%)</b>	

**הכנסות מעבודה של האוכלוסייה העובדת**  
**לפני התכנית (2003) ולאחריה (2007) כאחוז משכר מינימום\* בכל אחת**  
**מנקודות המדידה**

שכר מעבודה כאחוז משכר מינימום	לפני התכנית (2003)	אחרי התכנית (2007)
עד 30	9.1	4.5
31-50	21.2	15.3
51-75	31.6	22.5
76-100	18.9	23.5
101-125	12.5	17.6
126 ומעלה	6.8	16.6
<b>ממוצע ההכנסה כאחוז משכר המינימום (סטיית תקן)</b>	<b>73.49 (50.48)</b>	<b>89.01 (42.96)</b>

\* שכר מינימום: ב 2003=3,335 ₪, ב 2007=3,585 ₪

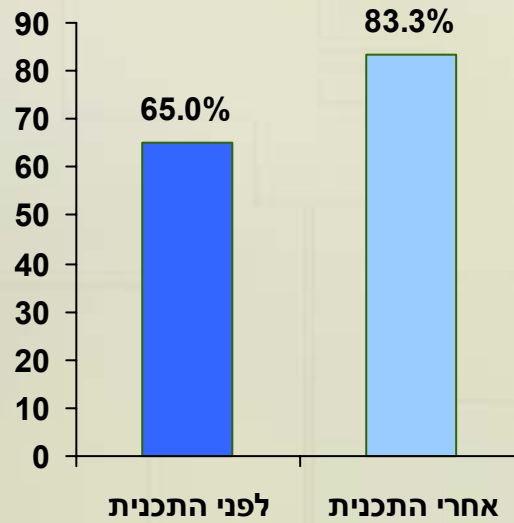


**הכנסות משק הבית ממקורות שונים**

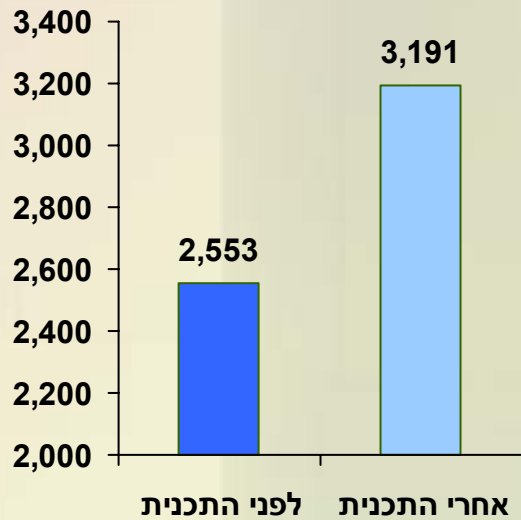
## כלל המדגם: הכנסות משק הבית ממקורות שונים לפני ואחרי התכנית, באחוזים

אחרי התכנית (2007)		לפני התכנית (2003)		הכנסות משק הבית ממקורות שונים
לא עובדות	עובדות	לא עובדות	עובדות	
28.4	2.5	8.1	1.4	עד 2,000 ₪
40.1	7.7	33.6	10.4	2,001 – 3,000 ₪
23.1	30.8	35.4	30.1	3,001 – 4,000 ₪
5.3	32.4	17.3	34.4	4,001 – 5,000 ₪
0.5	14.2	3.5	15.2	5,001 – 6,000 ₪
2.5	12.5	2.1	8.6	6,001 ₪ ומעלה
100%	100%	100%	100%	סה"כ
2,557 ₪ (1,508)	4,480 ₪ (1,675)	3,324 ₪ (1,161)	4,393 ₪ (1,476)	ממוצע (סטיית תקן)
	4,168 ₪		3,993 ₪	סה"כ ממוצע
	4,168 ₪		4,161 ₪	ממוצע (סטיית תקן) מחירים קבועים במחירי 2007
			7 ש"ח	הפרש הכנסות משק הבית מכלל המקורות

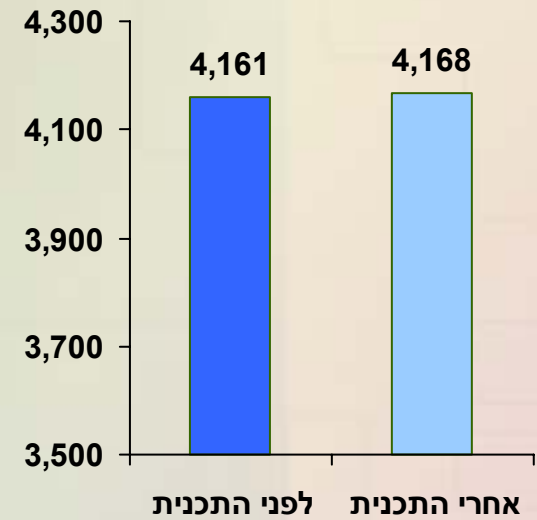
### השינוי בשיעור התעסוקה



### הכנסות מעבודה



### הכנסות משק הבית



משכר מינימום → % 73.49 89.01



**עובדות בשתי נקודות המדידה**

## הכנסות מעבודה לפני ואחרי התכנית, באחוזים

שכר מעבודה בש"ח	לפני התכנית (2003)	אחרי התכנית (2007)
עד 1,000 ₪	6.9	3.5
1,001 – 1,800 ₪	20.5	13.2
1,801 – 2,500 ₪	45.6	16.6
2,501 – 3,200 ₪	13.1	20.7
3,201 – 4,000 ₪	8.9	22.6
4,001 – 5,000 ₪	3.3	13.2
5,001 ₪ ומעלה	1.7	10.2
סה"כ	100%	100%
<b>ממוצע (סטיית תקן) מחירים שוטפים (2003)</b>	<b>2,417 ₪ (1,140)</b>	<b>3,320 ₪ (1,494)</b>
<b>ממוצע (סטיית תקן) מחירים קבועים במחירי 2007</b>	<b>2,518 ₪ (1,188)</b>	<b>3,320 ₪ (1,494)</b>
<b>הפרש הכנסות מעבודה</b>	<b>802 ₪ (31.85%)</b>	

**הכנסות מעבודה לפני ואחרי התכנית כאחוז משכר מינימום**  
**בכל אחת מנקודות המדידה**

שכר מעבודה כאחוז משכר מינימום	לפני התכנית (2003)	אחרי התכנית (2007)
עד 30	7.1	4.0
31-50	16.3	11.3
51-75	49.4	20.1
76-100	13.9	30.1
101-125	8.8	17.2
126 ומעלה	4.5	17.3
<b>ממוצע ההכנסה כאחוז משכר המינימום (סטיית תקן)</b>	<b>72.47 (34.19)</b>	<b>92.6 (41.68)</b>

## הכנסות משק הבית ממקורות שונים לפני ואחרי התכנית

הכנסות משק הבית ממקורות שונים	לפני התכנית (2003) (%)	אחרי התכנית (2007) (%)
עד 2,000 ₪	1.5	2.6
2,001 – 3,000 ₪	10.5	7.8
3,001 – 4,000 ₪	30.2	29.7
4,001 – 5,000 ₪	34.3	32.0
5,001 – 6,000 ₪	15.1	14.3
6,001 ₪ ומעלה	8.4	13.6
סה"כ	100%	100%
ממוצע (סטיית תקן) מחירים שוטפים (2003)	4,379 ₪ (1,500)	4,515 ₪ (1,753)
ממוצע (סטיית תקן) מחירים קבועים במחירי 2007	4,563 ₪ (1,563)	4,515 ₪ (1,753)
הפרש הכנסות משק הבית	-48 ₪ (-1.05%)	



**עובדות בנקודת המדידה השנייה בלבד**

### הכנסות מעבודה במועד הראיון, באחוזים

שכר מעבודה בש"ח	לפני התכנית (2003)	אחרי התכנית (2007)
עד 1,000 ₪	-----	3.8
1,001 – 1,800 ₪	-----	22.8
1,801 – 2,500 ₪	-----	17.9
2,501 – 3,200 ₪	-----	19.4
3,201 – 4,000 ₪	-----	19.8
4,001 – 5,000 ₪	-----	10.8
5,001 ₪ ומעלה	-----	5.4
סה"כ	-----	100%
ממוצע (סטיית תקון)	-----	(1,447) 2,934

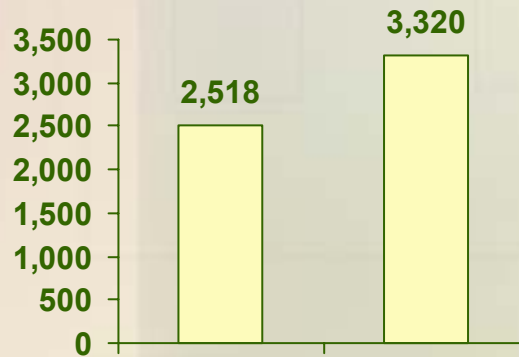
## הכנסות מעבודה במועד הראיון, כאחוז משכר מינימום

שכר מעבודה כאחוז משכר מינימום	לפני התכנית (2003)	אחרי התכנית (2007)
עד 30	-----	4.5
31-50	-----	19.7
51-75	-----	22.2
76-100	-----	27.3
101-125	-----	14.8
126 ומעלה	-----	11.6
<b>ממוצע ההכנסה כאחוז משכר המינימום (סטיית תקן)</b>	-----	<b>82.27 (40.40)</b>

## הכנסות משק הבית ממקורות שונים לפני ואחרי התכנית, באחוזים

הכנסות משק הבית ממקורות שונים	לפני התכנית (2003)	אחרי התכנית (2007)
עד 2,000 ₪	8.5	1.8
2,001 – 3,000 ₪	32.6	7.8
3,001 – 4,000 ₪	35.0	32.5
4,001 – 5,000 ₪	17.4	33.2
5,001 – 6,000 ₪	3.8	14.5
6,001 ₪ ומעלה	2.7	10.3
סה"כ	100%	100%
<b>ממוצע (סטיית תקן) מחירים שוטפים (2003)</b>	<b>(1,203) 3,354</b>	<b>(1,493) 4,449</b>
<b>ממוצע (סטיית תקן) מחירים קבועים במחירי 2007</b>	<b>(1,254) ₪ 3,495</b>	<b>(1,493) 4,449</b>
<b>הפרש הכנסות משק הבית</b>	<b>954 ₪ (27.29%)</b>	

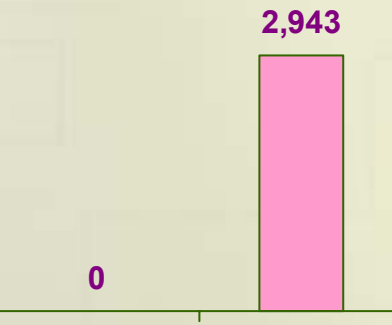
### עובדות בשתי נקודות המדידה



משכר מינימום %

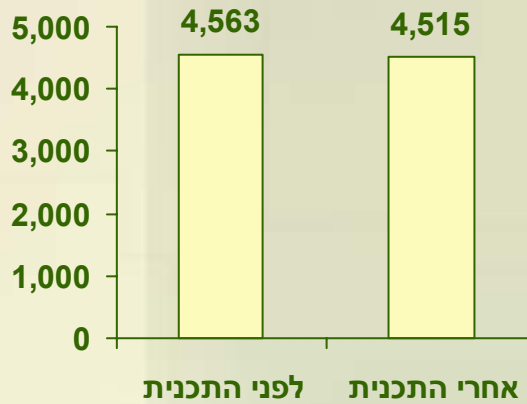
לפני התכנית 72.47 אחרי התכנית 92.6

### עובדות בנקודת המדידה השניה בלבד

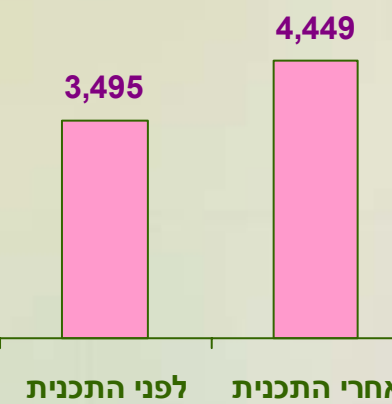


לפני התכנית -- אחרי התכנית 82.27

הכנסות מעבודה



לפני התכנית אחרי התכנית



לפני התכנית אחרי התכנית

הכנסות משק הבית