

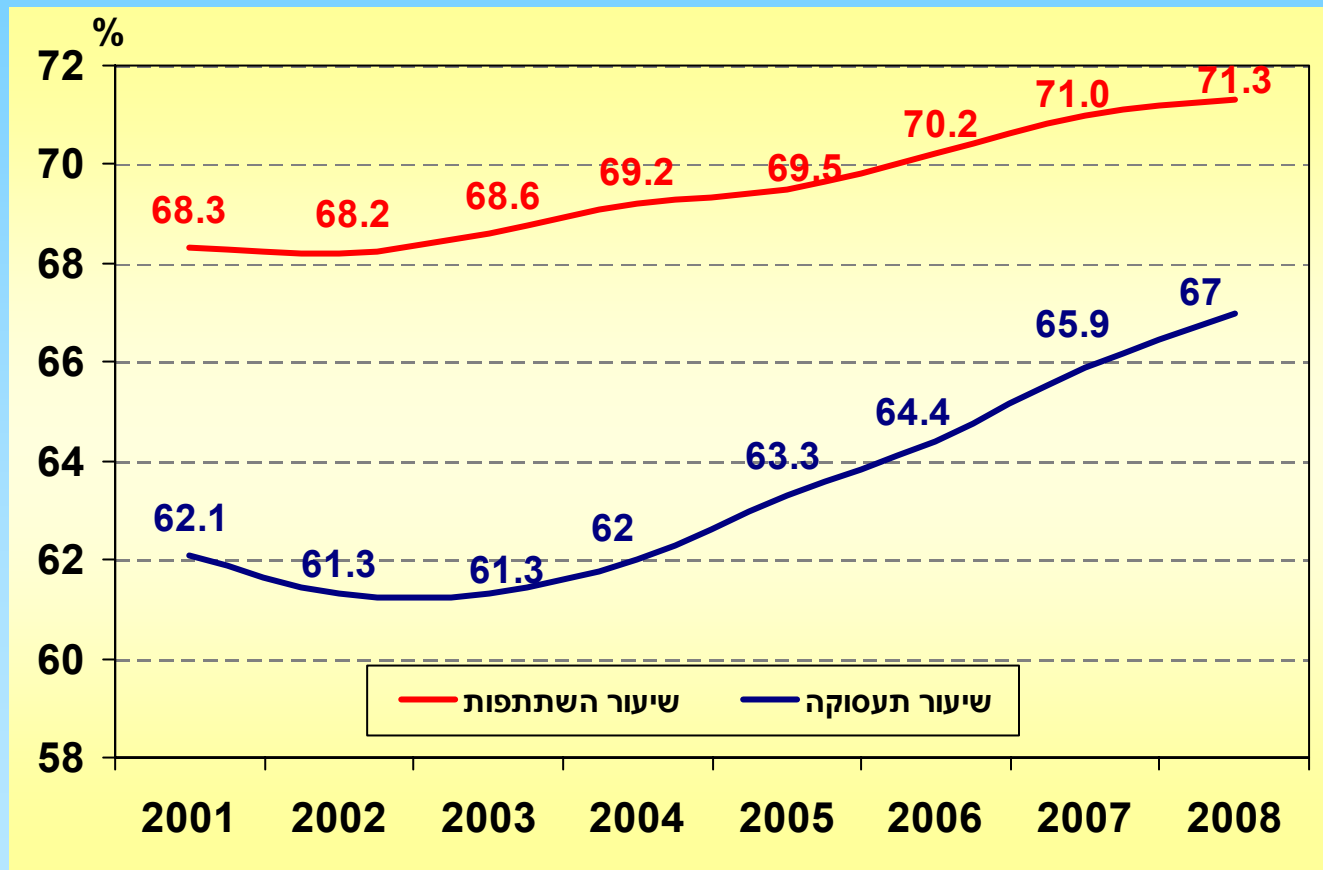
היערכות המשרד לקראת המשבר האפשרי בשוק העבודה : צילום מצב ותוכניות

מצגת לקראת ביקור משלחת ה- OECD

21 באפריל 2009, ירושלים



ש.1: שיעורי השתתפות ותעסוקה באוכלוסיה בגילאי 18-67, 2000-2008



מקור: נתוני סקר כ"א למ"ס, עיבודים מיוחדים מינהל מחקר וכלכלה, משרד התמ"ת



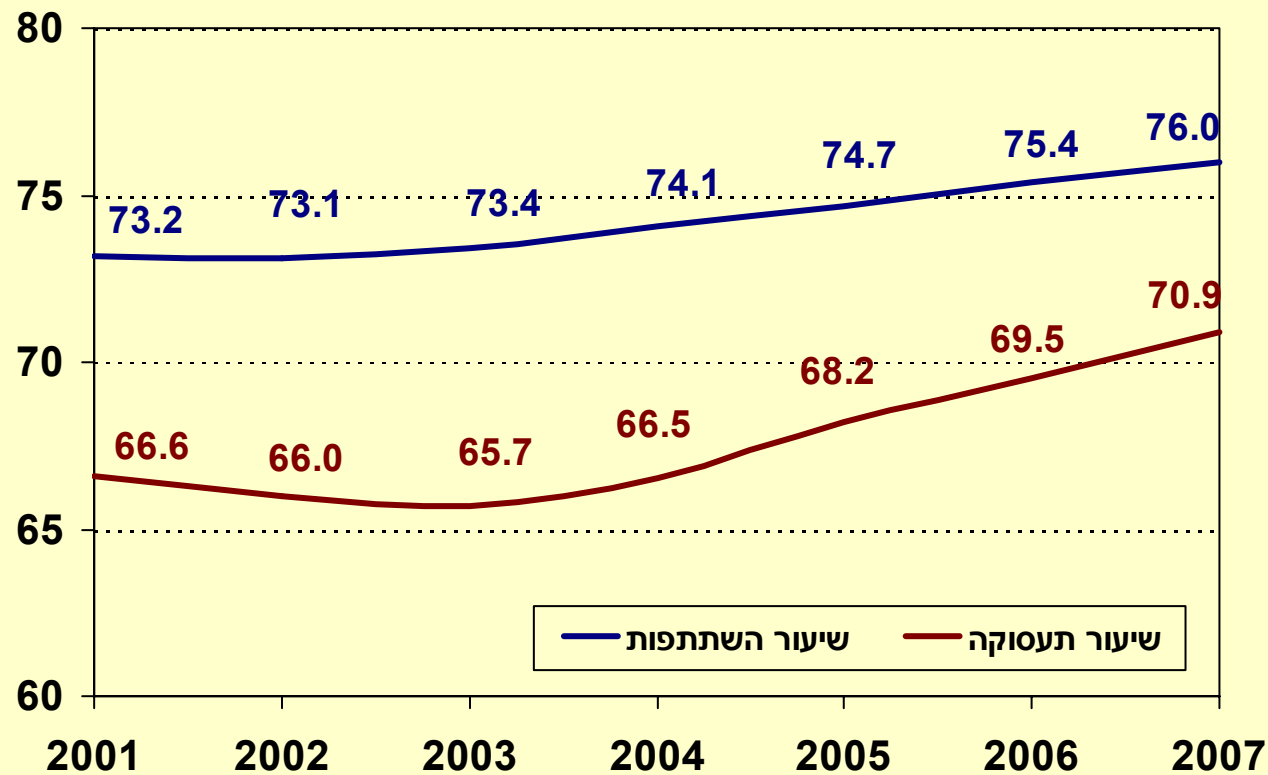
ש.2: שיעור השתתפות, תעסוקה ואבטלה של אוכלוסיות מיוחדות, 2007

שיעור אבטלה	שיעור תעסוקה	שיעור השתתפות	
7.1	65.9	71.0	סה"כ
6.6	70.9	76.0	יהודים
14.8	20.4	23.9	נשים ערביות
7.7	44.2	47.6	גברים חרדים ⁽¹⁾
20.5	49.3	62.0	אמהות חד הוריות בעלות השכלה נמוכה
20.9	33.0	41.7	אנשים עם מוגבלות (קשה ועד בינונית)

(1) גברים חרדים בגילאי 20-64 ע"פ הגדרה עצמית מתוך הסקר החברתי
 (2) לא כולל אמהות שאינן נשואות ויש להם לפחות ילד אחד בגיל עד 14 ובעלות השכלה של עד בגרות
 מקור: סקרי כ"א למ"ס, עיבודים מיוחדים מינהל מחקר וכלכלה, משרד התמ"ת



ש.3: שיעורי השתתפות ותעסוקה בקרב יהודים, 2000 - 2007





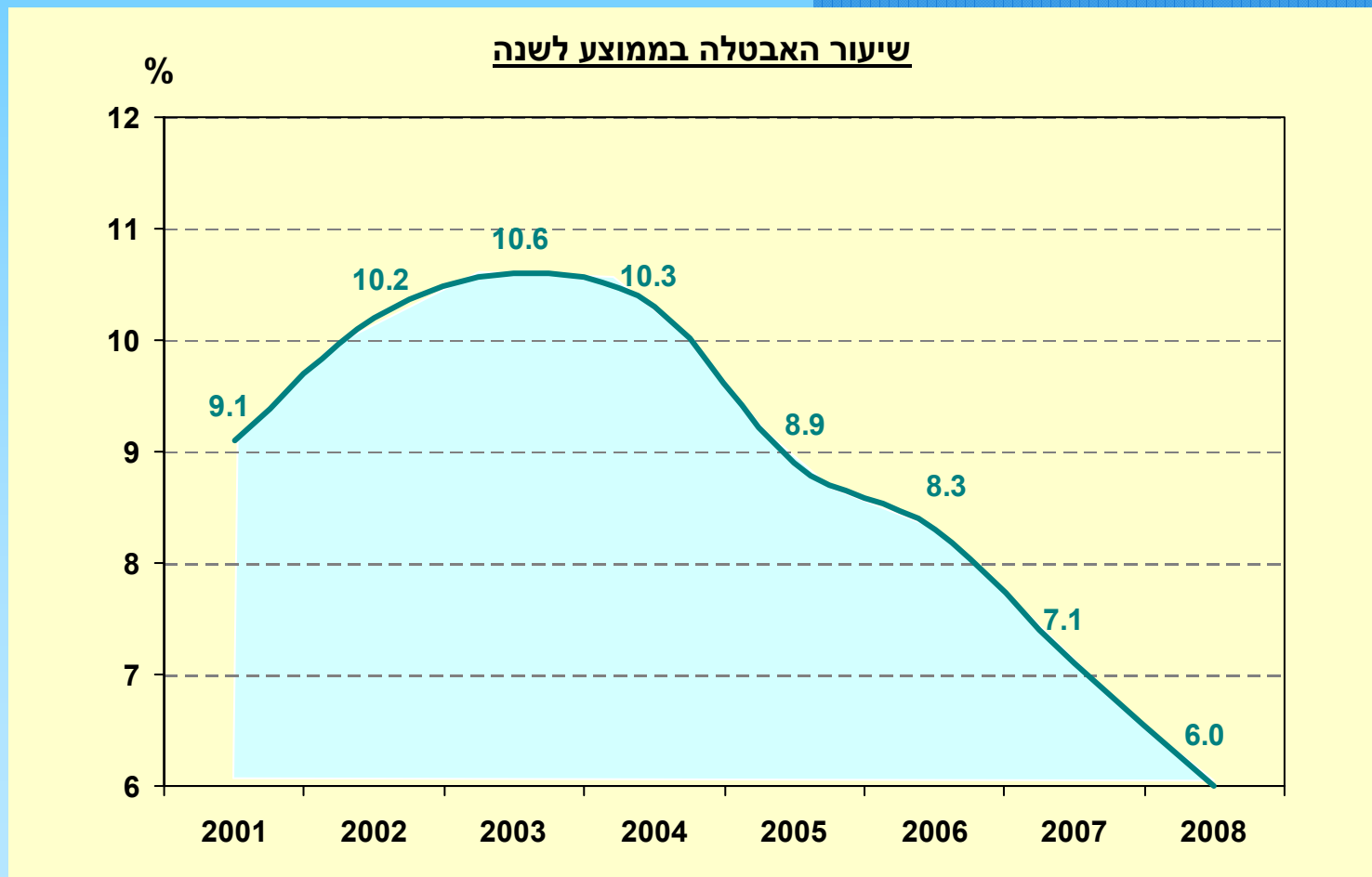
ש.4: שיעורי השתתפות ותעסוקה גילאי 18-67 – השוואה בינלאומית

שיעור תעסוקה	שיעור השתתפות	
64.4	70.2	ישראל
69.9	75.9	יהודים ⁽¹⁾
66.7	71.0	OECD ⁽²⁾
69.3	73.5	G7 ⁽²⁾

(1) לא כולל חרדים וערבים
(2) הנתונים לשנת 2006
מקור: ישראל – למ"ס



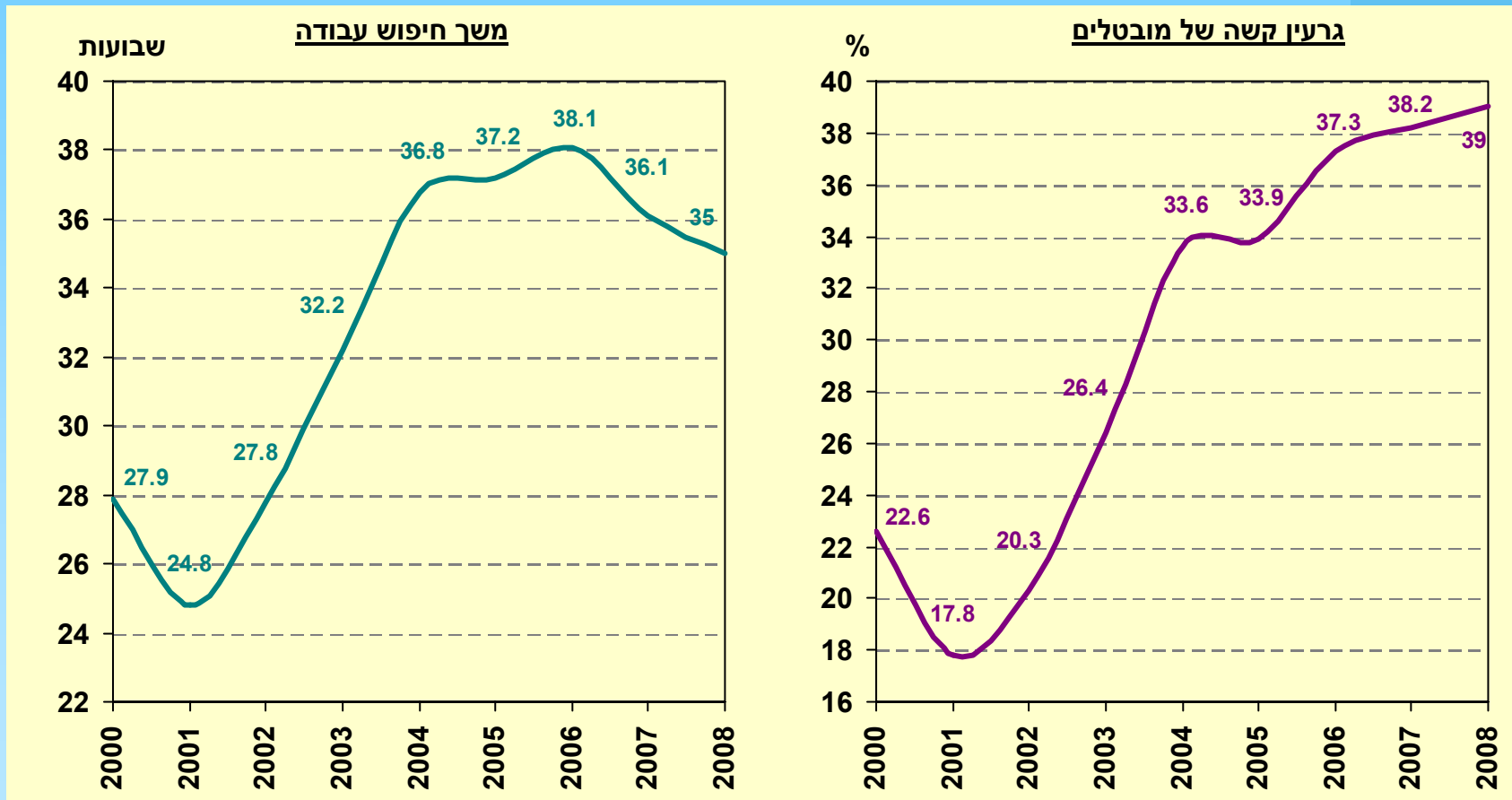
ש.5: שיעור האבטלה באוכלוסיה 18-67 2000-2008



מקור: נתוני סקר כ"א למ"ס, עיבודים מיוחדים מינהל מחקר וכלכלה, משרד התמ"ת



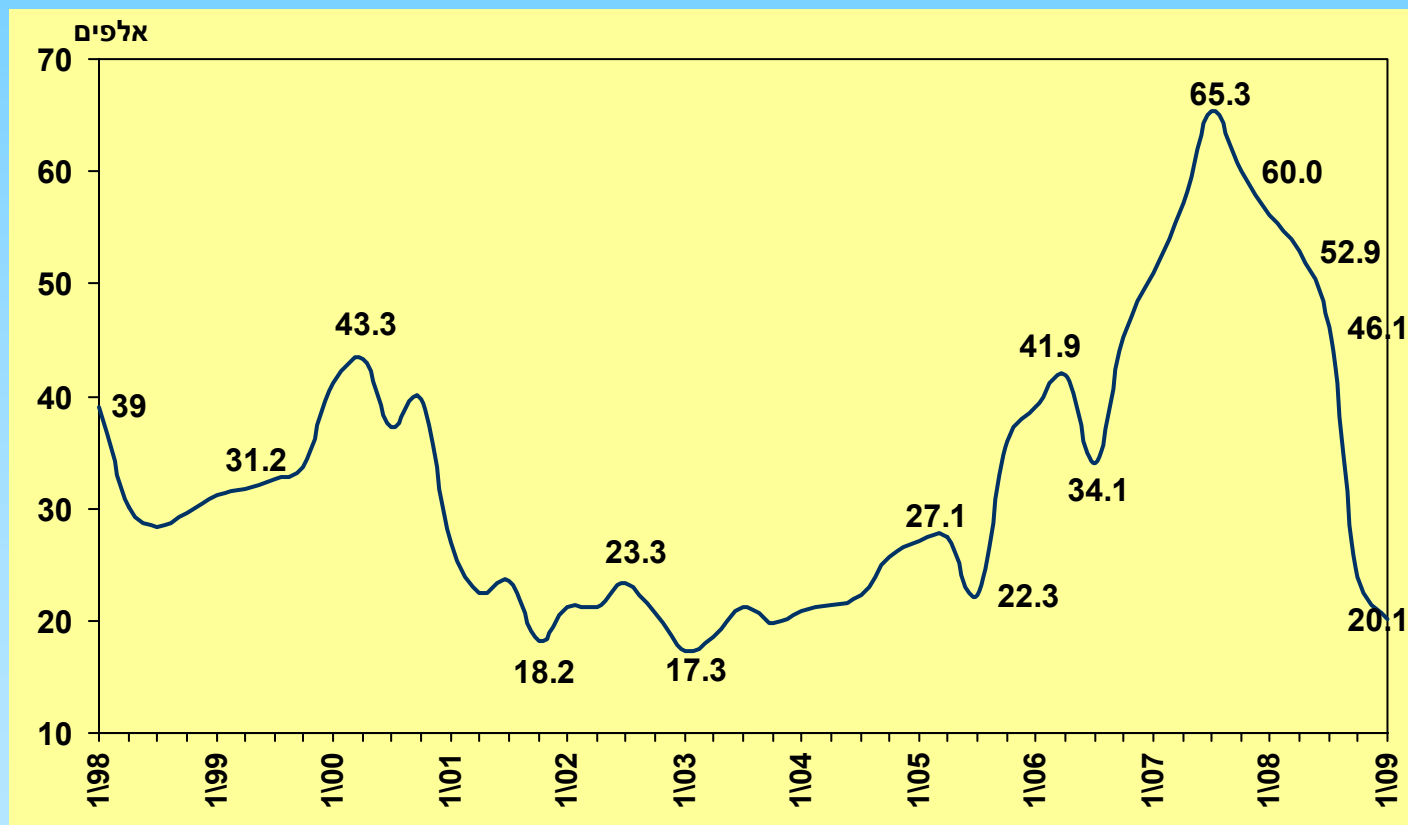
ש.6: משך חיפוש עבודה ואחוז גרעין הקשה⁽¹⁾ של מובטלים 2000-2007



(1) מובטלים שחיפשו עבודה למעלה מ- 50 שבועות
 מקור: סקרי כ"א למ"ס, עיבודים מיוחדים מינהל מחקר וכלכלה, משרד תמ"ת



ש.7: סך המשרות הפנויות ללא ענפי הבניה והחקלאות רבעונים 1/98-1/09, באלפים מנוכי עונתיות

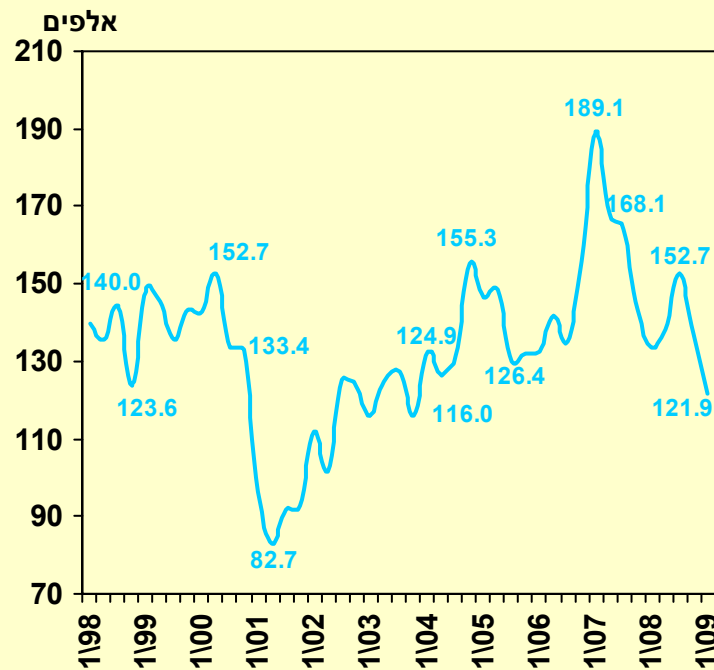


מקור: מינהל מחקר וכלכלה, משרד התמ"ת

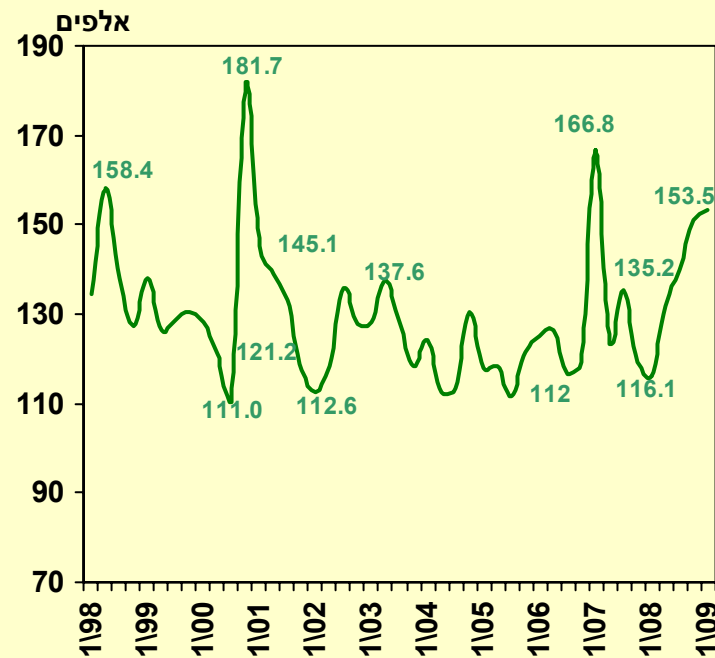


ש.8: סך איושי המשרות ופליטת עובדים ללא ענפי הבניה והחקלאות רבעונים 1/98-1/09, באלפים מנוכי עונתיות

איושי משרות



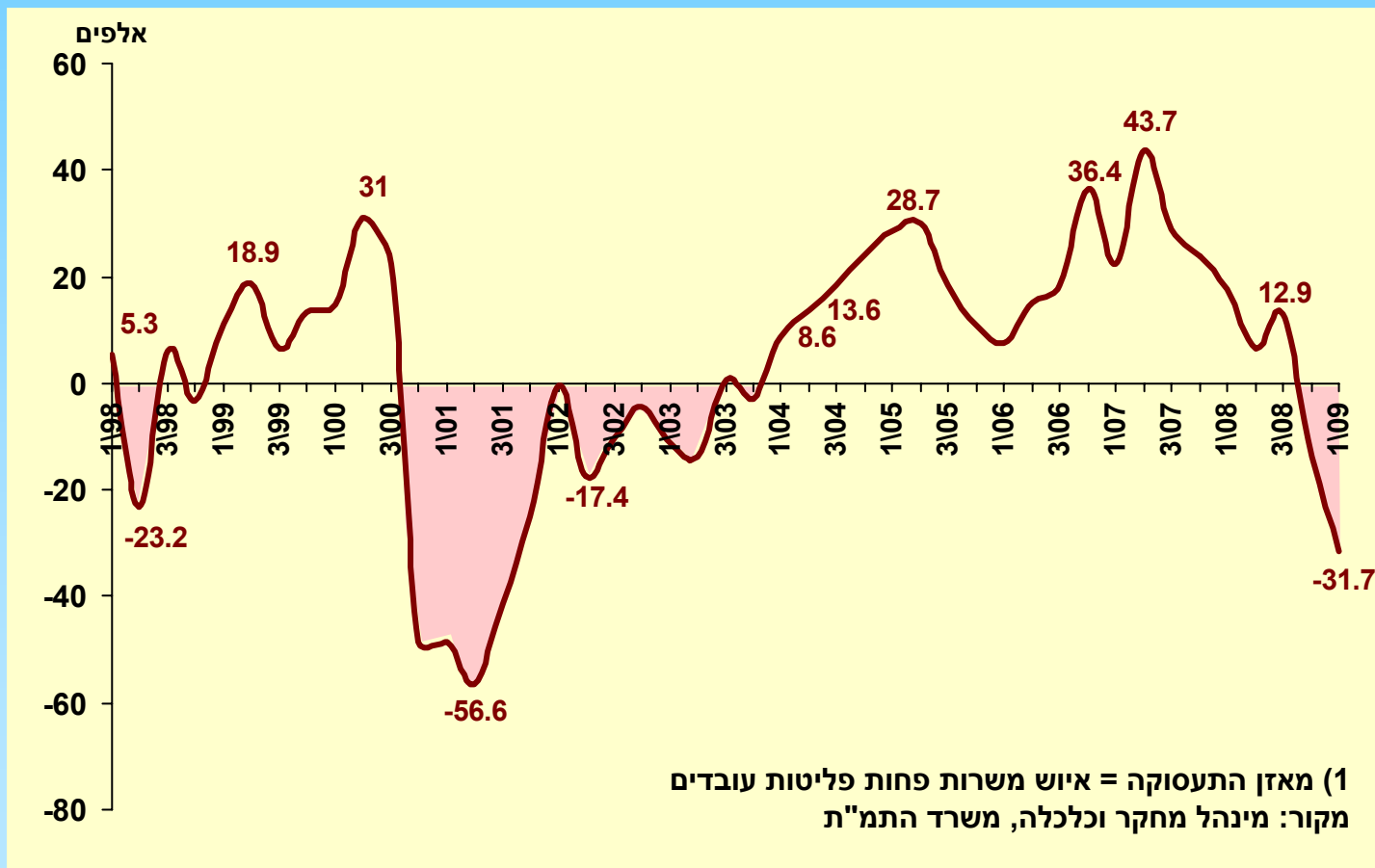
פליטת עובדים



מקור: מינהל מחקר וכלכלה, משרד התמ"ת



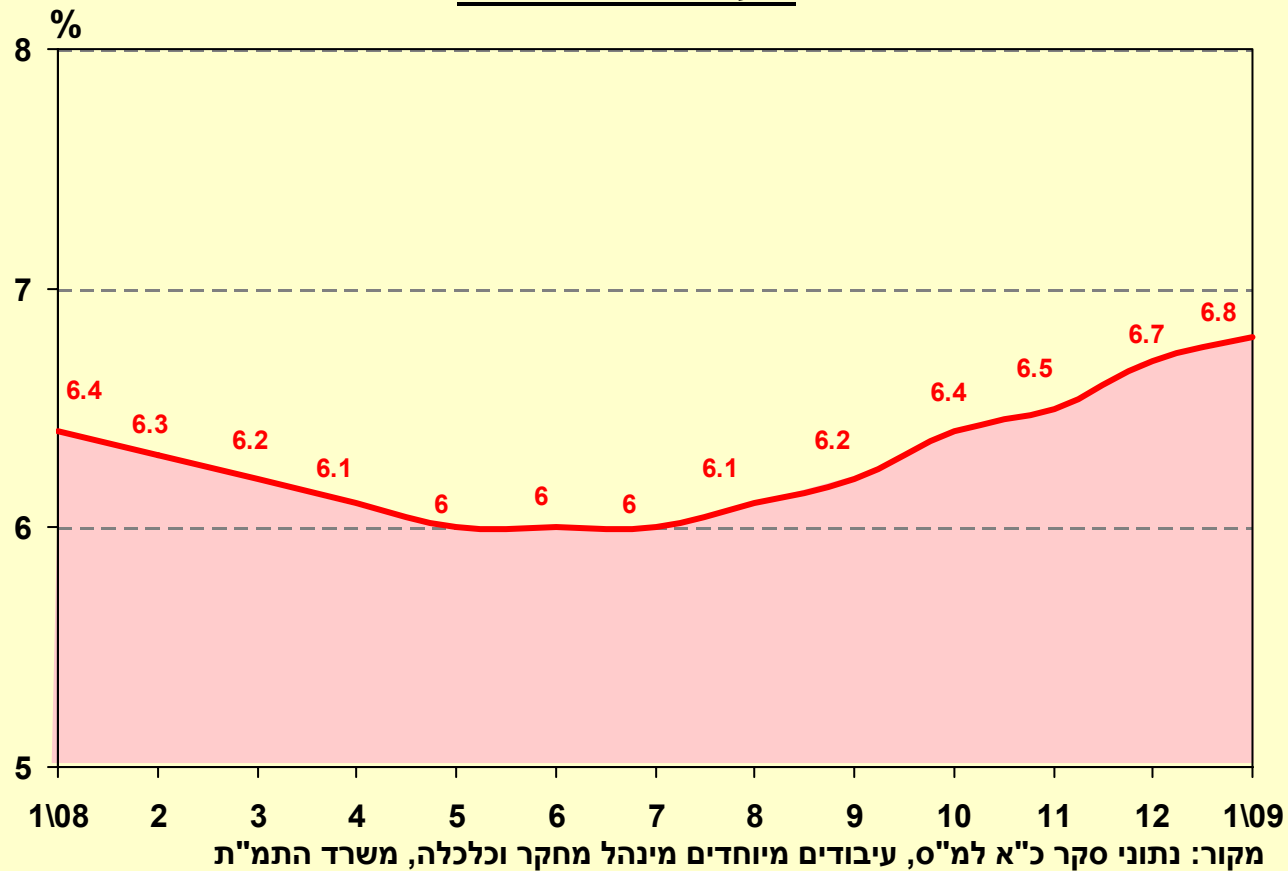
ש.9: מאזן התעסוקה⁽¹⁾ ללא ענפי הבניה והחקלאות רבעונים 1/98-1/09, באלפים מנוכי עונתיות





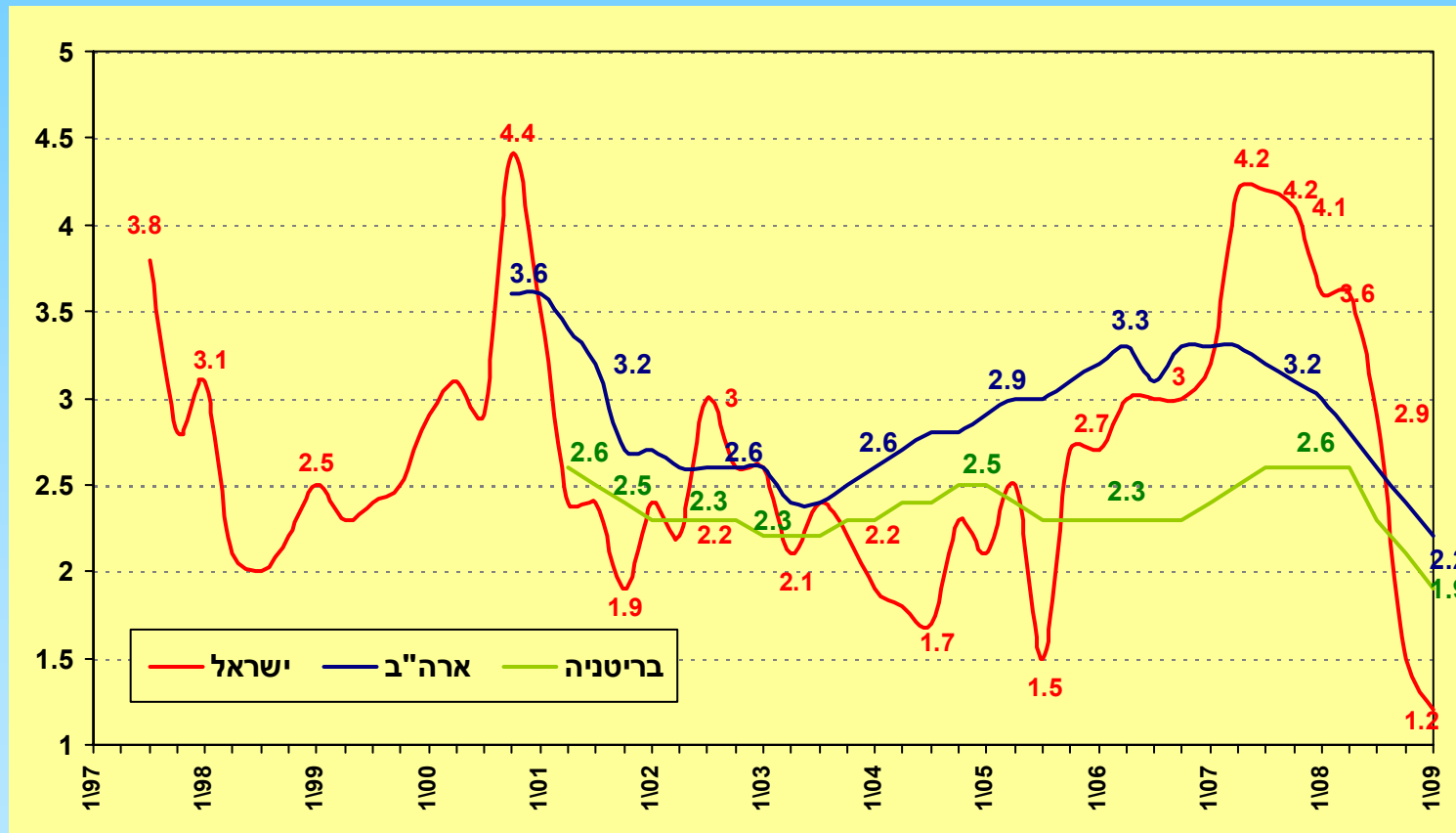
ש.10: שיעור האבטלה באוכלוסיה 18-67 2000-2008

שיעור האבטלה לחודש





ש.11: סך המשרות הפנויות - השוואה בינלאומית



מקור: ישראל – סקר מעסיקים, מינהל מחקר וכלכלה, משרד התמ"ת
 ארה"ב - JOLTS, BLS
 בריטניה - UK national statistics

Economic development Programs

Including the “Acceleration Program”.



Government-backed Assistance Fund for Small Businesses

- Total funding increased to 440 Million Shekels. (From 200 Million).
- Aimed at businesses of up to 22 Million Shekel annual turnover.
- Applicants to provide securities of up to 25% of total loan.
- Owners required to provide personal guarantee.



Medium-sized Businesses Fund

- **New fund instigated in lieu of Global Financial Crisis.**
- **Aimed at companies with annual turnover of 22-100 Million Shekels.**
- **Applicants to provide securities of up to 25% of total loan.**
- **Owners required to provide personal guarantee.**
- **Loan up to 8% of total turnover**



Medium-sized Businesses Fund- contd.

- Program for up to five years
- An extra year's grace for capital return
- Interest rates in keeping with accepted market rate
- Total credit available is 1.3 Billion Shekels
- Loans dispensed via 3 commercial banks coordinated thru BDI company on behalf of Govt.



Exporter Loan Fund - updated

- **Funds available to individual exporter**
- **Companies with turnover of up to 15 Million dollars with a minimum of 5% exports.**
- **Loans approved up to 20% of turnover, up to maximum of 1 Million dollars.**
- **70% Govt-backed**
- **Interest rates at market rates**



Periphery Funds -1

- 1. Levered subsidizing of additional workers in accordance with size of business – the smaller the business the larger the subsidy.**
- 2. Phased subsidy of labor costs for up to 30 months**
- 3. Aimed at periphery and prioritized areas only**



Low-employed groups fund

- A special fund for specific minority groups whose employment participation level is significantly lower than the national average.
- Group includes Arabs and Ultra-orthodox
- Labor-cost subsidies not regionally bound
- Operates similar to periphery fund though subsidy rate is higher



Infrastructure Improvement in Negev region

- Designed to revamp existing infrastructure of industrial parks and facilitate new potential businesses to the region.
- Local councils may receive up to 85% financing of approved projects.
- Maximum funding of 5 million shekels per park.



R&D Centres in Peripheral areas

- **New program – seen as anchoring region.**
- **Special significance attached to research and development centres relocating to the peripheral regions.**
- **Labor-cost subsidies to higher than average wage earners**
- **Higher earners receive higher percentage subsidy.**



Other peripheral funds

- **Sderot and Gaza-area settlements**
- **Beduin sector program**
- **Negev Incubators expansion**



Encouragement of Ultra-orthodox employment program

- Professional training and encouragement of entrepreneurship.
- Carried out through the JDC. 1200 male students in 10 years.
- Current budget (2008) is 4.5 million shekels
- Female programs – retrains and prepares U-O women to enter the market-place. So far 430 women have participated in this program.



Encouragement of Ultra-orthodox employment program – contd.

- **Other programs generic**
- **Mafteach program Special Centre for directing and advising the Ultra-orthodox community in employment matters.**
- **Provides counselling and placement services directly with the labour market.**
- **Over 3,000 people have applied to the Centre.**