



מאפייני התעסוקה במגזר החרדי
וכלי סיוע ממשלתיים לקידום תעסוקה במגזר זה
מציג: אסף מלחי, רכז תחום חרדים במינהל מחקר וכלכלה

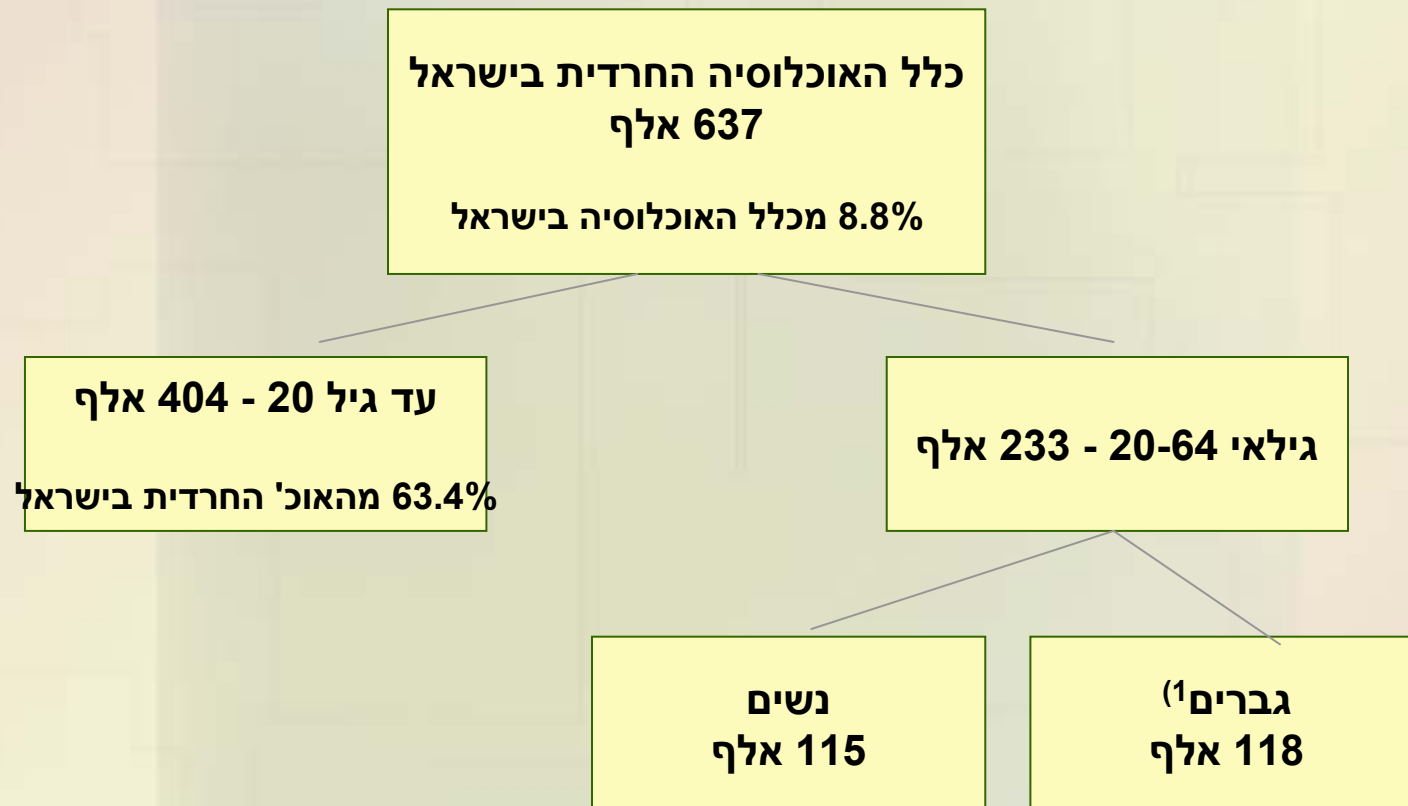
הכנס השביעי של הפורום לחקר מדיניות חברתית בישראל, 8 בפברואר 2010

נושאי ההרצאה

1. מאפיינים דמוגרפיים של האוכלוסייה החרדית
2. שירות צבאי של גברים חרדים
3. מאפייני תעסוקה של האוכלוסייה החרדית
4. תכניות סיוע למגזר החרדי

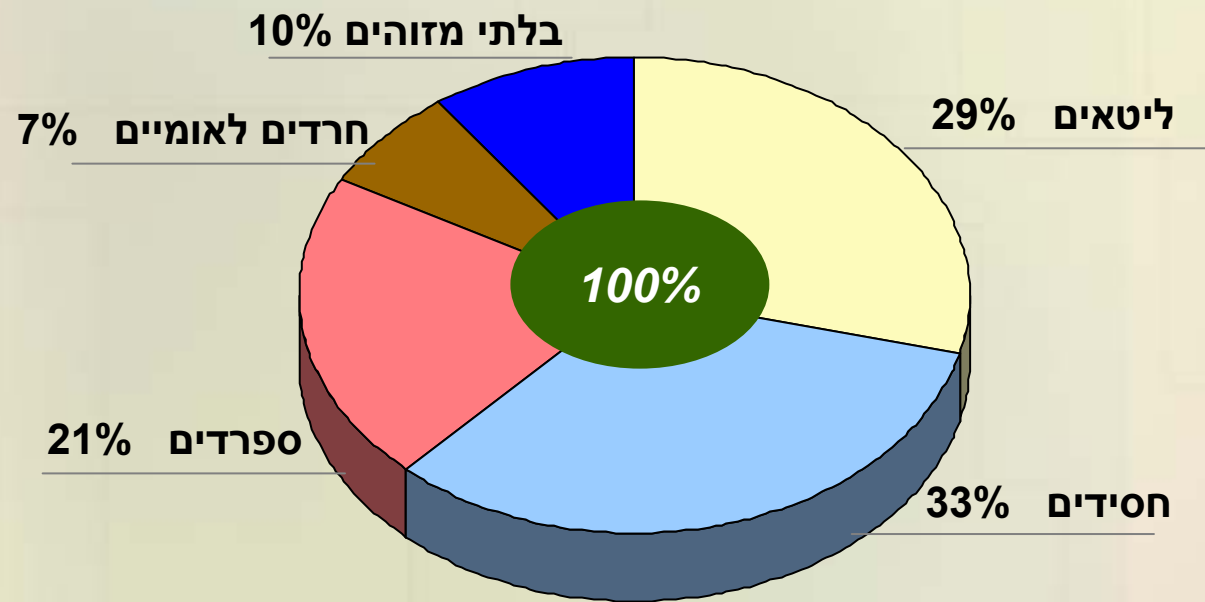
נתונים דמוגרפיים ורמת השכלה

ש.1: האוכלוסיה החרדית – מבנה הגילאים



(1) בממוצע לשנה בשנים 2002-2007

ש.2: כלל האוכלוסיה החרדית לפי זרמים



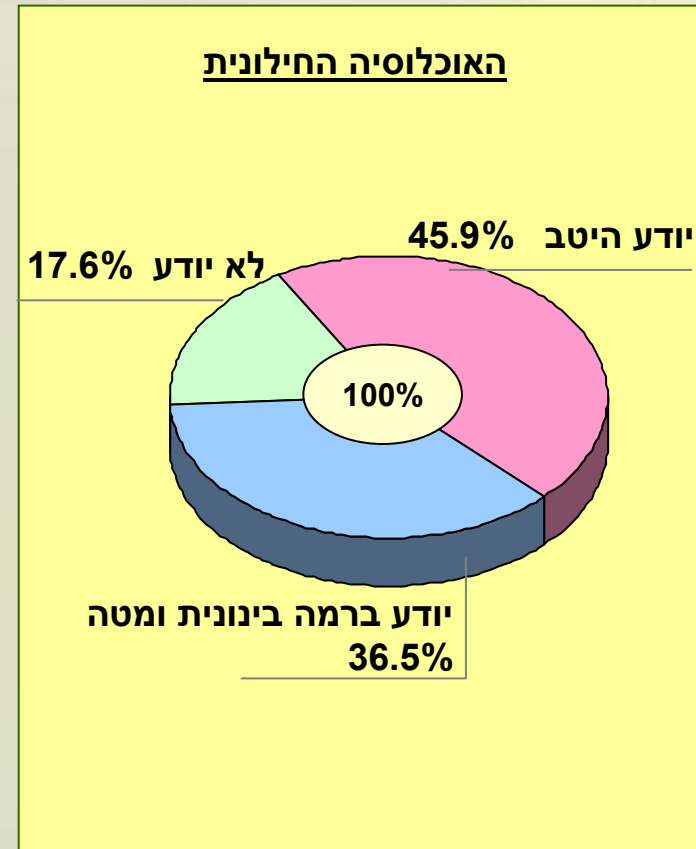
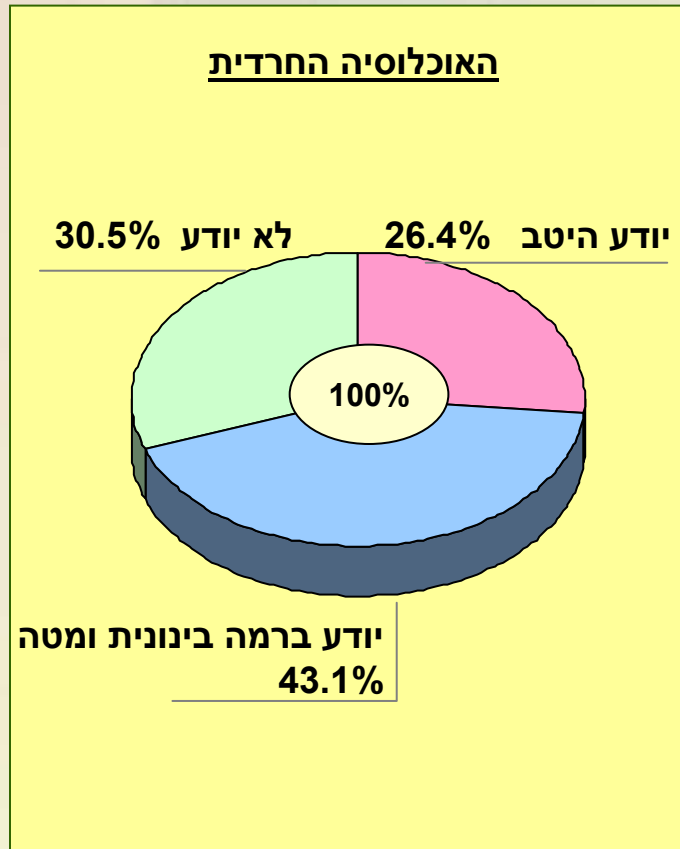
מקור: משרד השיכון, הערכות מצרכי הדיור של המגזר החרדי, 2006

ש.3: תעודה אחרונה לפי רמת דתיות ומגדר, סה"כ באלפים ובאחוזים מהסה"כ

חילונים ומסורתיים			חרדים			המשתנה
נשים	גברים	סה"כ	נשים	גברים	סה"כ	
1025	986	2011	115	118	233	סה"כ ⁽¹⁾ , באלפים
100%	100%	100%	100%	100%	100%	סה"כ באחוזים
19.3	25.1	22.2	27.7	36.5	32.1	עד תיכוני ללא בגרות ⁽²⁾
25.2	22.1	23.7	11.9	9.4	10.6	תעודת בגרות
19.3	19.5	19.4	42.7	10.6	26.5	על תיכוני
31.1	27.7	29.4	11.4	9.6	10.5	אקדמי
5.1	5.5	5.3	6.3	33.9	20.3	אחר
13.3	13.2	13.3	13.5	14.8	14.2	ממוצע שנות לימוד

(1) כולל לא ידוע ולא רלוונטי (2) רק לשנים 2002-6

ש.4: ידיעת אנגלית בקרב האוכלוסיה החרדית בהשוואה לאוכלוסיה החילונית



מקור: סקר חברתי, 2002-2007, עיבודים מיוחדים מינהל מחקר וכלכלה, תמ"ת

ש.5: שימוש במחשב לפי רמת דתיות ומגדר, סה"כ באלפים ובאחוזים מסה"כ

חילונים ומסורתיים			חרדים			המשתנה
נשים	גברים	סה"כ	נשים	גברים	סה"כ	
1025	986	2011	115	118	233	סה"כ ⁽¹⁾ , באלפים
71.0	75.8	73.4	39.4	38.4	38.9 ⁽²⁾	שימוש במחשב בחודש שעבר
57.8	65.4	61.5	12.7	16.6	14.6	השתמש כדי למצוא מידע
77.7	80.7	79.2	42.6	40.6	41.6	יש מחשב בבית
84.5	86.1	85.3	22.5	26.9	24.6	מהם: חיבור לאינטרנט ⁽³⁾

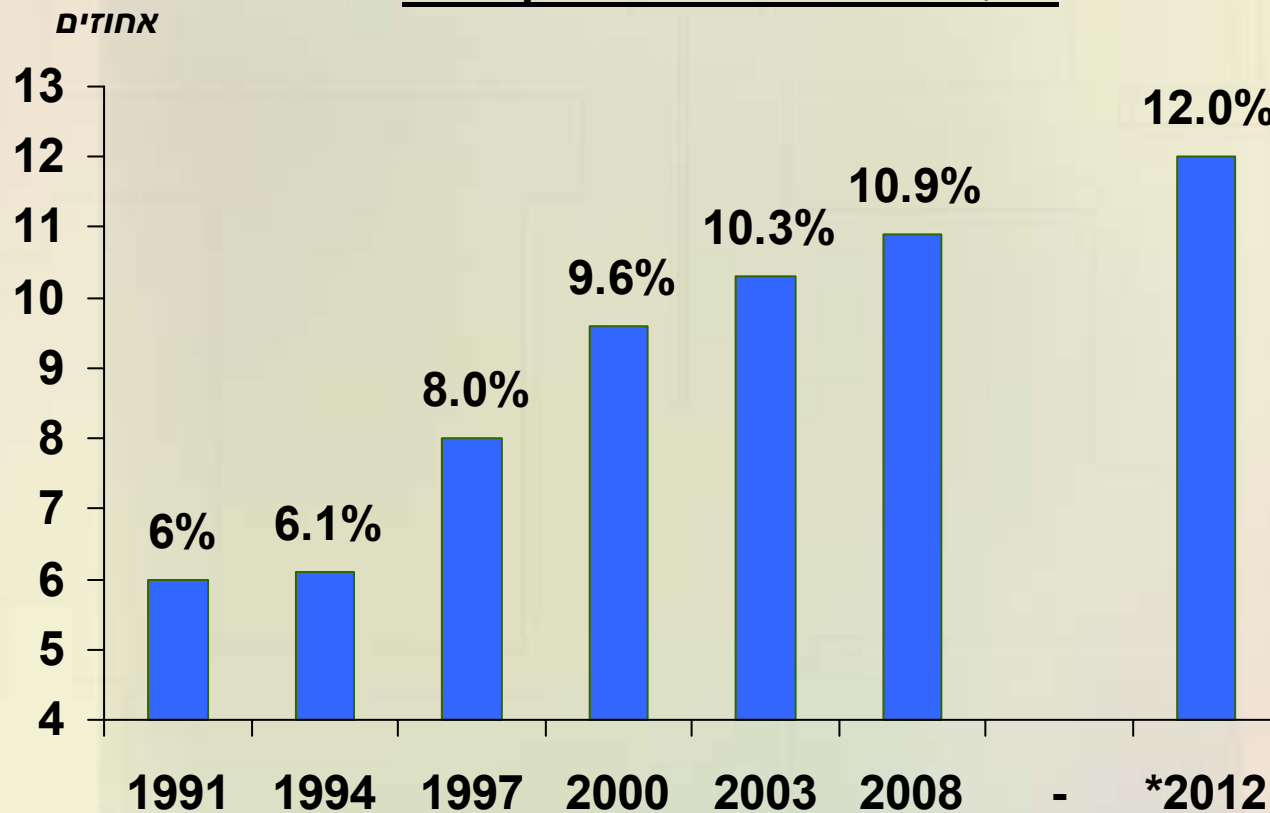
(1) כולל לא ידוע ולא רלוונטי (2) כאחוז מהס"כ – לא מסתכם ב-100% (3) שנים 2002-6 מקור: סקר חברתי, 2002-2007, עיבודים מיוחדים מינהל מחקר וכלכלה, תמ"ת

מידת השימוש במחשב בקרב נשים (39.4%) וגברים (38.4%) חרדים נמוכה בהשוואה למידת השימוש במחשב בקרב חילונים (75.8% גברים ו-71.0% נשים)

שירות צבאי במגזר החרדי

ש.10: גברים חרדים במעמד "תורתם אומנותם" 1991-2008

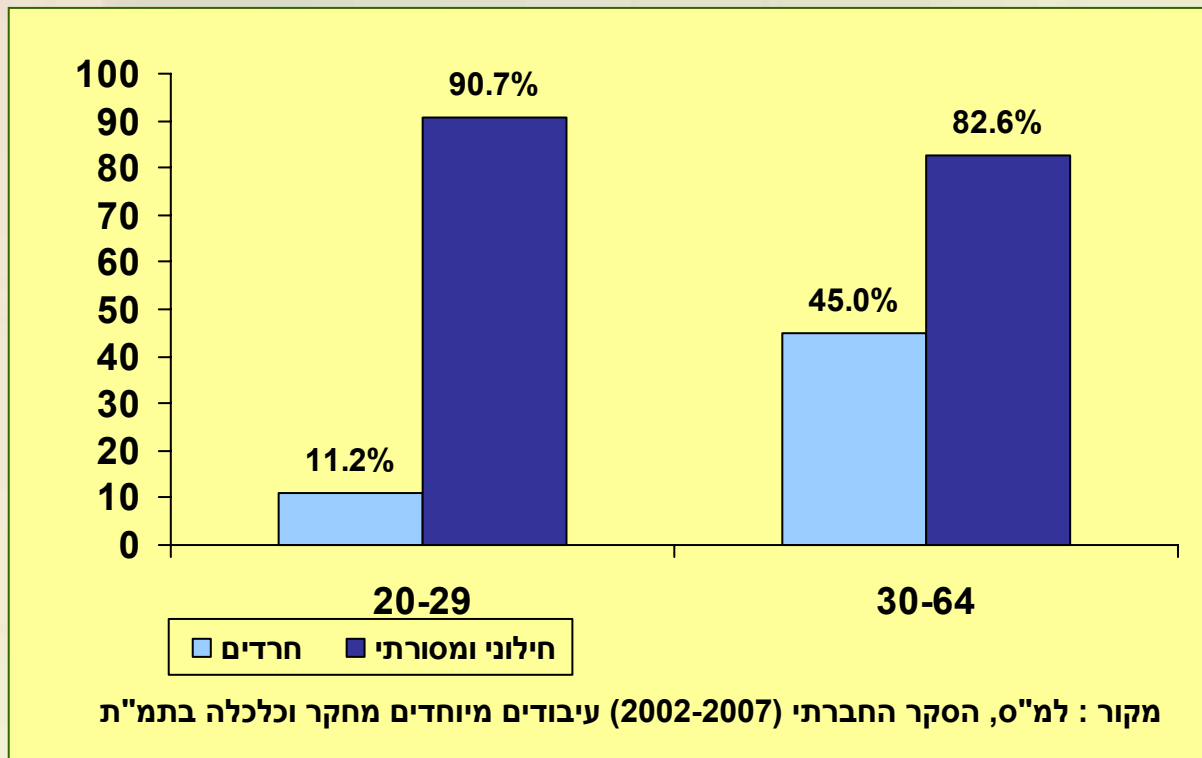
שיעור פטור לחרדים משנתון הגיוס



* תחזית צה"ל

מקור: ועדת טל, צה"ל – תומכ"א

ש.11: גברים חרדים וחילונים המשרתים בצבא לפי קבוצות גיל 2005-2007



בשנת 2008 היו בהסדר דחיית שירות 55 אלף בחורי ישיבה

תעסוקה ורמת חיים

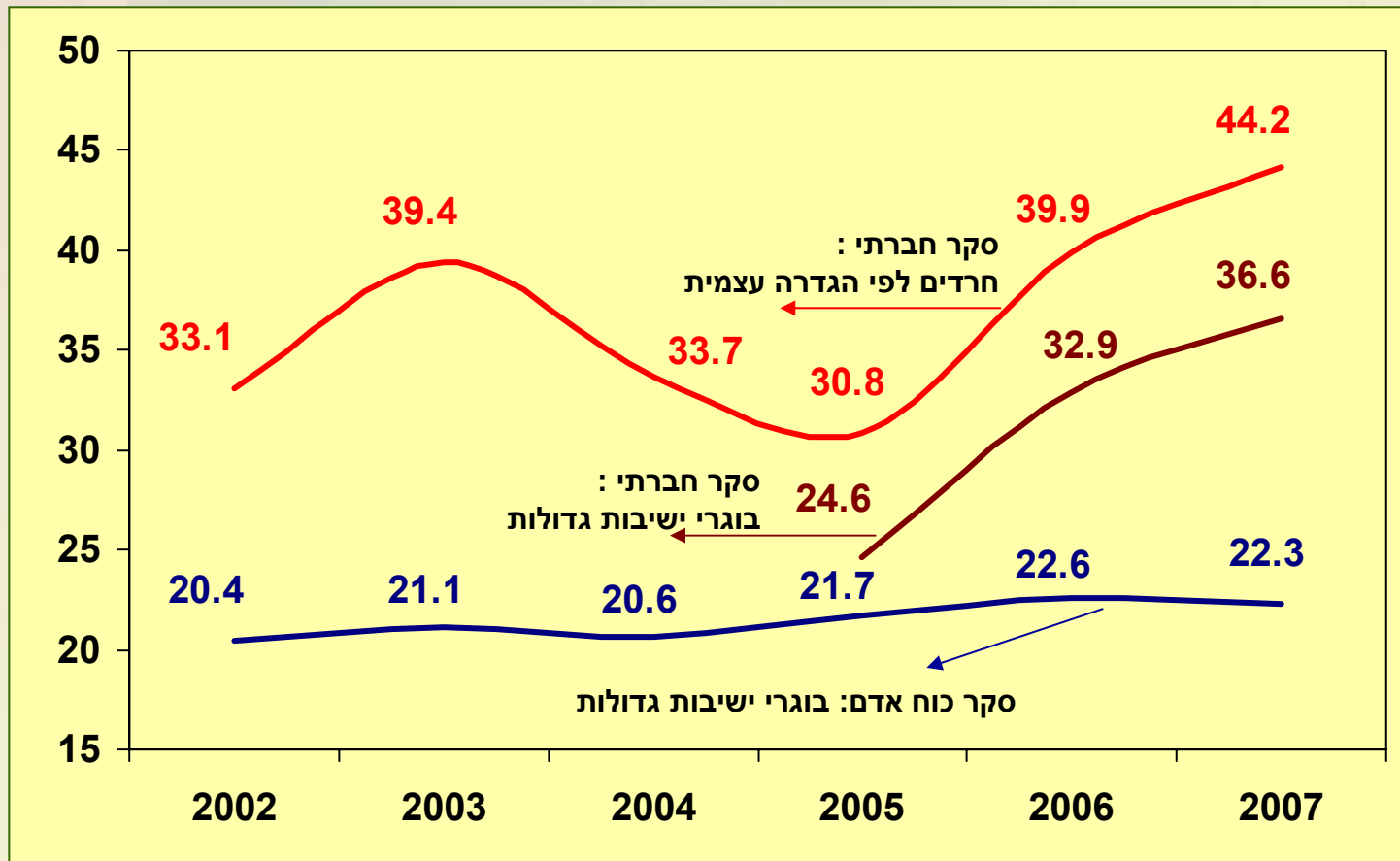
ש.6: כוח עבודה שבועי ומעמד בעבודה לפי רמת דתיות ומגדר, סה"כ באלפים ובאחוזים מסה"כ

חילונים ומסורתיים			חרדים			המשתנה
נשים	גברים	סה"כ	נשים	גברים	סה"כ	
1025	986	2011	115	118	233	סה"כ, באלפים
						<u>כוח עבודה שבועי</u>
70.0	79.9	74.8	49.1	37.4	43.2	שיעור תעסוקה
9	7	8	13	10	12	שיעור בלתי מועסקים ⁽¹⁾
75.8	83	79.0	55.7	41.5	48.5	שיעור השתתפות בכ"ע
100%	100%	100%	100%	100%	100%	<u>מעמד בעבודה</u>
90.7	80.9	85.8	91.8	84.1	88.6	שכיר
7.4	17.1	12.3	7.5	15.3	10.8	עצמאי
1.9	2.0	1.9	0.7	0.5	0.6	אחר ⁽²⁾

(1) שיעור מי שחיפשו עבודה מתוך כוח העבודה (2) חבר קואופרטיב, קיבוץ או משפחה מקור: סקר חברתי, 2002-2007, עיבודים מיוחדים מינהל מחקר וכלכלה, תמ"ת

בממוצע רב שנתי שיעור התעסוקה של גברים חרדים עומד על 37.4% והוא נמוך באופן משמעותי משיעור התעסוקה של גברים חילונים העומד על 79.9%. גם שיעור התעסוקה של נשים חרדיות (49.1) נמוך באופן משמעותי משיעור התעסוקה של נשים (70.0%) חילוניות

ש.7: שיעורי תעסוקה של גברים חרדים בגילאי 20-64 בשנים 2002-2007 ע"פ מקורות שונים, באחוזים



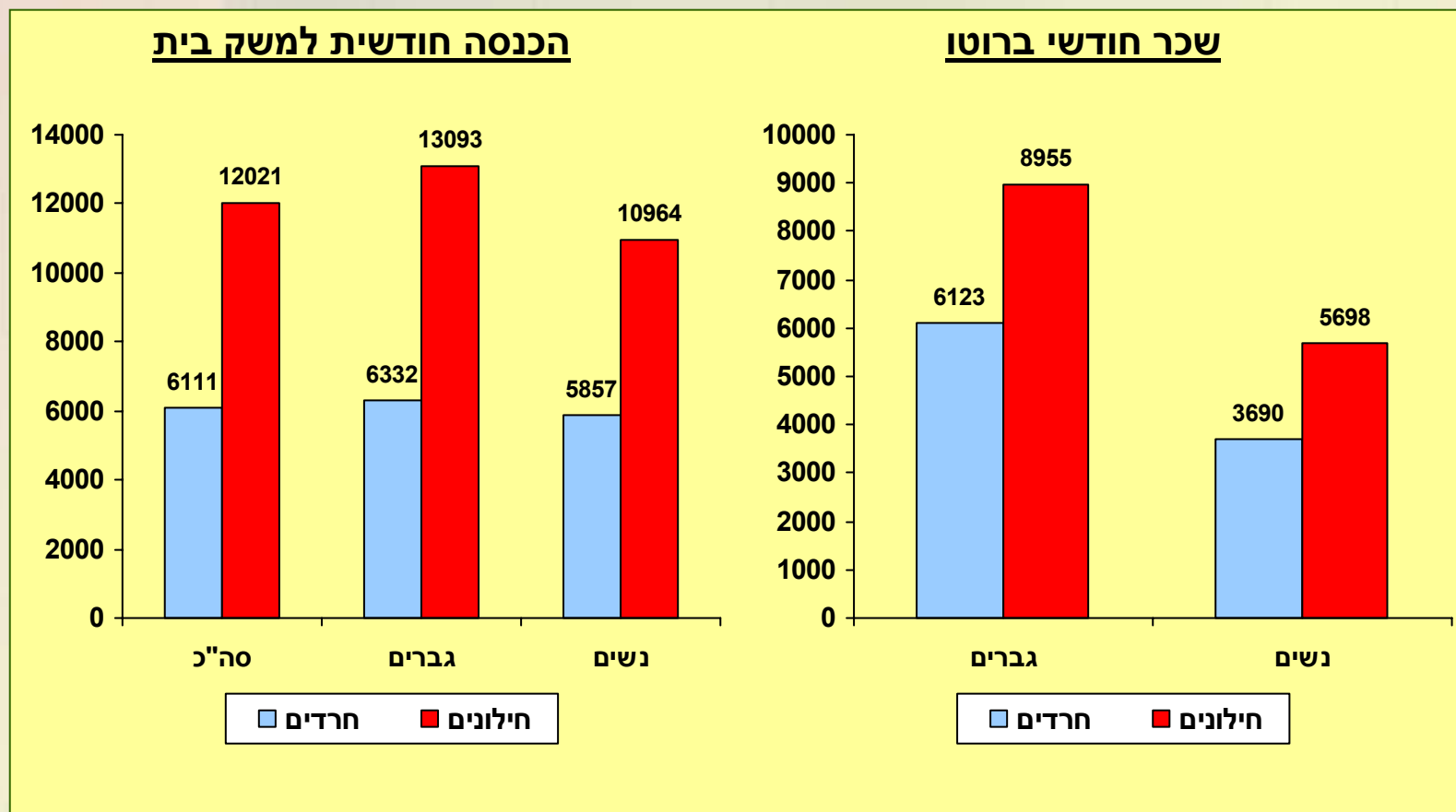
ש.8: ענף כלכלי לפי רמת דתיות ומגדר, סה"כ באלפים ובאחוזים מהסה"כ

חילונים ומסורתיים			חרדים			המשתנה
נשים	גברים	סה"כ	נשים	גברים	סה"כ	
708	756	1464	56	44	100	סה"כ ⁽¹⁾ , באלפים
100%	100%	100%	100%	100%	100%	<u>ענף כלכלי⁽²⁾</u>
0.9	2.0	1.4	0.4	1.6	0.9	חקלאות
12.0	22.3	17.1	6.5	14.8	10.0	תעשייה
2.3	7.2	4.8	1.1	4.9	2.7	חשמל מים ובינוי
12.9	14.3	13.6	11.1	14.5	12.5	מסחר
5.2	5.7	5.5	1.5	3.2	2.2	שירותי אוכל ואירוח
4.9	8.9	6.9	1.9	4.7	3.1	תחבורה
17.9	18.9	18.4	9.1	12.7	10.6	בנקאות וש. עסקיים
41.9	20.3	31.1	66.6	42.7	56.5	מנהל ציבורי, חינוך, בריאות וש. קהילתיים

(1) סה"כ כולל שירותים למשקי בית פרטיים ולא ידוע (2) כולל לא ידוע ולא רלוונטי

שיעור גבוה מהנשים (72.1%) והגברים (45.1%) החרדים עובדים במנהל ציבורי, חינוך, בריאות ושירותים קהילתיים, בהשוואה לנשים (43.5%) וגברים (20.0%) חילונים העובדים בענפים אלו

ש.9: הכנסה ושכר חודשי למשק בית (ברוטו בש"ח)



**חסמי תעסוקה בקרב
מעסיקים ועובדים חרדים**

ש.12: חסמי תעסוקה בקרב מעסיקים

12,800 עסקים בישראל מעסיקים עובדים חרדים. עסקים אלו מהווים 8.3% בלבד מכלל העסקים במגזר העסקי בישראל

בישראל מועסקים 48,000 עובדים חרדים במגזר העסקי שהם 2.3% בלבד מכוח העבודה במגזר העסקי

27% בלבד מהעובדים החרדים במגזר העסקי מועסקים ע"י מעסיק חילוני

ש.13: דיווח מעסיקים על סיבות אפשריות לאי העסקת עובדים חרדים בעסק (באחוזים מהקבוצה)

לא נכון	נכון	חרדים לא יכולים לעבוד בעסק כי:
88.4	11.6	לרוב אין לחרדים את ההשכלה והכישורים הנדרשים במרבית המקצועות בעסק
4.9	95.1	לא הגיעו לעסק מועמדים חרדים לעבודה בשנים האחרונות
5.7	94.3	אין בו הפרדה מסודרת בין גברים לנשים
74.6	25.4	הוא פתוח בסופי שבוע
76.6	23.4	יש בו תכנים שונים העלולים לפגוע באורח חיים חרדי
94.1	5.9	לא שירתו בצבא

מקור : סקר המעסיקים של מינהל מחקר וכלכלה בתמ"ת

**תכניות וכלי סיוע ממשלתיים לשילוב
האוכלוסייה החרדית בשוק העבודה**

ש.14: מיזמי תב"ת (תנופה בתעסוקה) לקידום תעסוקה והשכלה גבוהה במגזר החרדי

הכשרה חלופית בסמינרים לנשים - כ-900 תלמידות חרדיות במסגרת לימודי הנדסאות

"פרנסה בכבוד" – הכשרות מקצועיות מותאמות לגברים חרדים

"צופיה" – הכשרה מקצועית לנשים חרדיות

שח"ר – שירות חרדים בצה"ל כ-700 חיילים בשירות סדיר במסגרות המותאמות למאפייני האוכלוסייה

הנדסאים חרדים לתעשייה - 30 תלמידים במסלול לימודים בסבסוד מלא

"חרדים לעתידם" – מסלולי סיוע לגברים חרדים באקדמיה (כ-400 מועמדים)

מפת"ח – שירותי השמה והכנה לעבודה ייחודיים לציבור

"ברכה בעסקים" – עידוד יזמות וניהול עסקי לבעלי עסקים ויזמים חרדים

ש.15: שירות לאומי-אזרחי למתנדבים חרדים

- שירות אזרחי לגברים חרדים מגיל 23 ומעלה במסגרות ארגוני רווחה, בריאות וחינוך בתוך המגזר החרדי (מעוגן במסגרת "חוק טל" ומופעל מינואר 2008)
- הכנה לחיים אזרחיים, שוק העבודה ולימודים מקצועיים או גבוהים

נתונים כמותיים

כ-1,150 מתנדבים כיום במגוון של תפקידים וארגונים
400 בוגרים

ש.16: מסלולי סיוע לקליטת עובדים מאוכלוסיות מיוחדות בעסקים - מסלול תעסוקה במשרד התמ"ת

- סבסוד שכר עובדים חדשים מאוכלוסיות מיוחדות (חרדים, בני מיעוטים ובעלי מוגבלויות) בהיקף הנע בין 15% - 35% מהשכר הממוצע לעובד מאותן אוכלוסיות
- התחייבות המעסיק ע"פ תנאי המכרז להפעיל את המרכז התעסוקתי על פני 5 שנים
- מרכז תעסוקתי חרדי מוביל – מודיעין עלית : 9 חברות עסקיות
- העסקים שהוקמו שימשו רובם ככולם לצורך גיוסן וקליטתן של נשים חרדיות לשוק העבודה