

# ועדת המשנה לטיפול בנושא תעסוקת צעירים בני העדה האתיופית

30 במאי 2007

## הפער במדדי התעסוקה בין צעירים אתיופים לבין צעירים יהודים אחרים

<u>יהודים אחרים</u>	<u>אתיופים</u>	
68.0%	58.3%	<u>שיעור התעסוקה</u> – 9.7 נק' אחוז לרעת הצעירים אתיופים
10.7%	19.3%	<u>שיעור האבטלה</u> – 8.6 נק' האחוז לרעת הצעירים אתיופים
6.1%	11.5%	<u>שיעור העובדים חלקית שלא מרצון</u> – 5.4 נק' האחוז לרעת הצעירים אתיופים
0.7%	1.9%	<u>שיעור המתייאשים</u> בקרב הצעירים אתיופים גדול פי 3
16.4%	30.5%	<u>שיעור האבטלה בהגדרה הרב מימדית</u> – 14.1 נק' האחוז לרעת הצעירים אתיופים
76.1%	72.2%	<u>שיעור ההשתתפות</u> – 3.9 נק' האחוז לרעת הצעירים אתיופים

## הפער בשכר ומבנה משלחי היד בין צעירים אתיופים לצעירים יהודים אחרים

יהודים אחרים      אתיופים

יהודים אחרים      אתיופים

### הפער בשכר

5,717      3,907      הפער הממוצע הוא של 1,800 ₪ לרעת הצעירים האתיופים

### פערים במבנה משלחי היד

35.9%      6.2%      אקדמאים, חופשיים ומנהלים – 29.7 נק' אחוז לרעת הצעירים האתיופים

12.4%      22.3%      עובדים מקצועיים – 9.9 נק' האחוז לרעת הצעירים האתיופים

5.3%      33.1%      עובדים בלתי מקצועיים – 27.8 נק' האחוז לרעת הצעירים האתיופים

6.7%      41.6%      עובדים בטיפול, ניקיון, מטבח אריזה ומיון - 34.9 נק' האחוז לרעת הצעירים האתיופים

## היכן לא מצאנו פערים בין האוכלוסיות?

---

ממוצע שעות עבודה לשבוע

משך אבטלה בשבועות

אחוז הגרעין הקשה<sup>1</sup>

שיעור מי שאינם בכוח העבודה

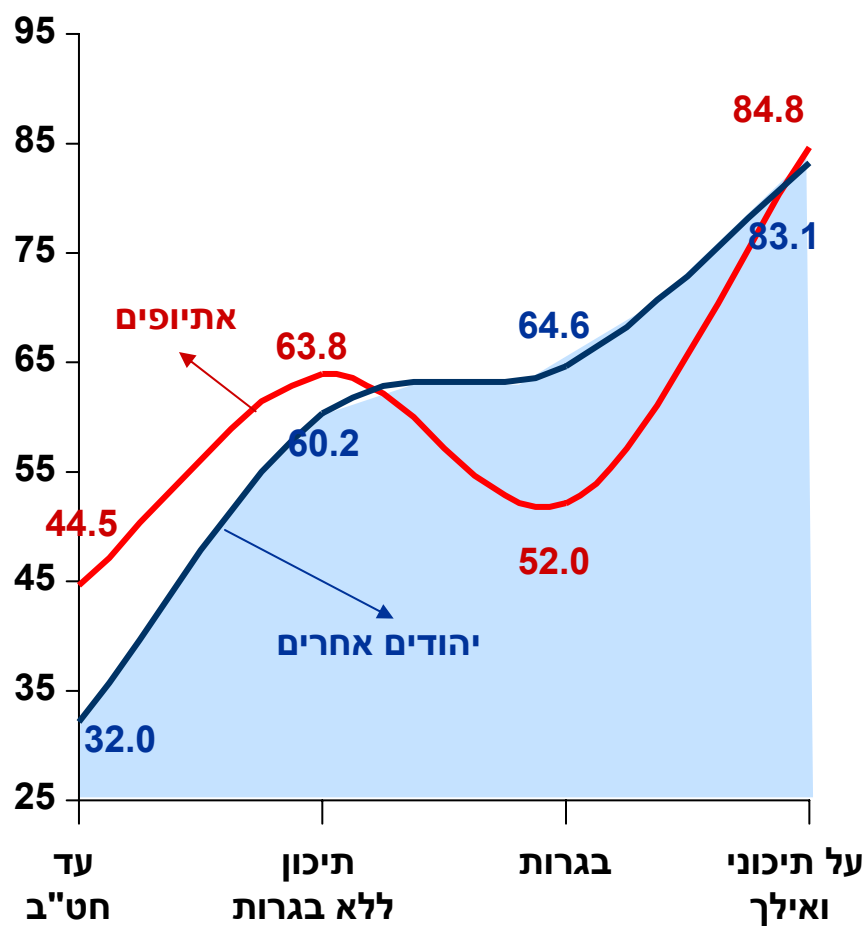
(1) מחפשים עבודה למעלה מ 50 שבועות

## מדוע הביצועים בשוק העבודה של צעירים אתיופים נמוכים יחסית?

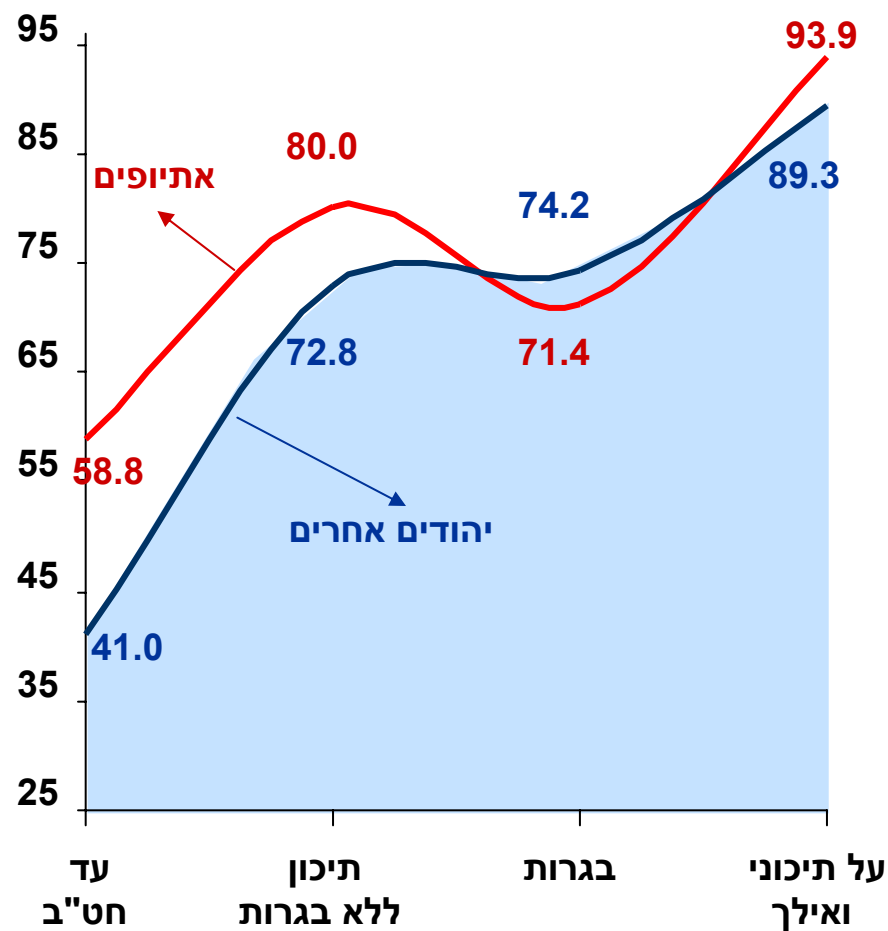
הפער בין האוכלוסיות	האוכלוסייה היהודית האחרת	האוכלוסייה האתיופית	תעודה אחרונה
	100%	100%	
21.8	0.2	22.0	% חסרי השכלה
15.1	10.0	25.1	% עד חט"ב
1.4	19.7	21.1	% תיכון ללא בגרות
-10.1	33.4	23.3	% תיכון עם תעודת בגרות
-8.5	12.5	4.0	% על תיכוני
-18.7	22.7	4.0	% אקדמאים
-4.1	13.5	9.4	ממוצע שנות לימוד
-2.85	12.8	9.95	ממוצע שנות לימוד 18-25
-6.62	14.3	7.68	ממוצע שנות לימוד 26-35
		12.0	ילידי הארץ ממוצא אתיופי

שיעורי תעסוקה והשתתפות לפי תעודה אחרונה של צעירים אתיופים בהשוואה ליהודים אחרים, 6  
 גילאי 18-35, ממוצע לשנים 2004-2005

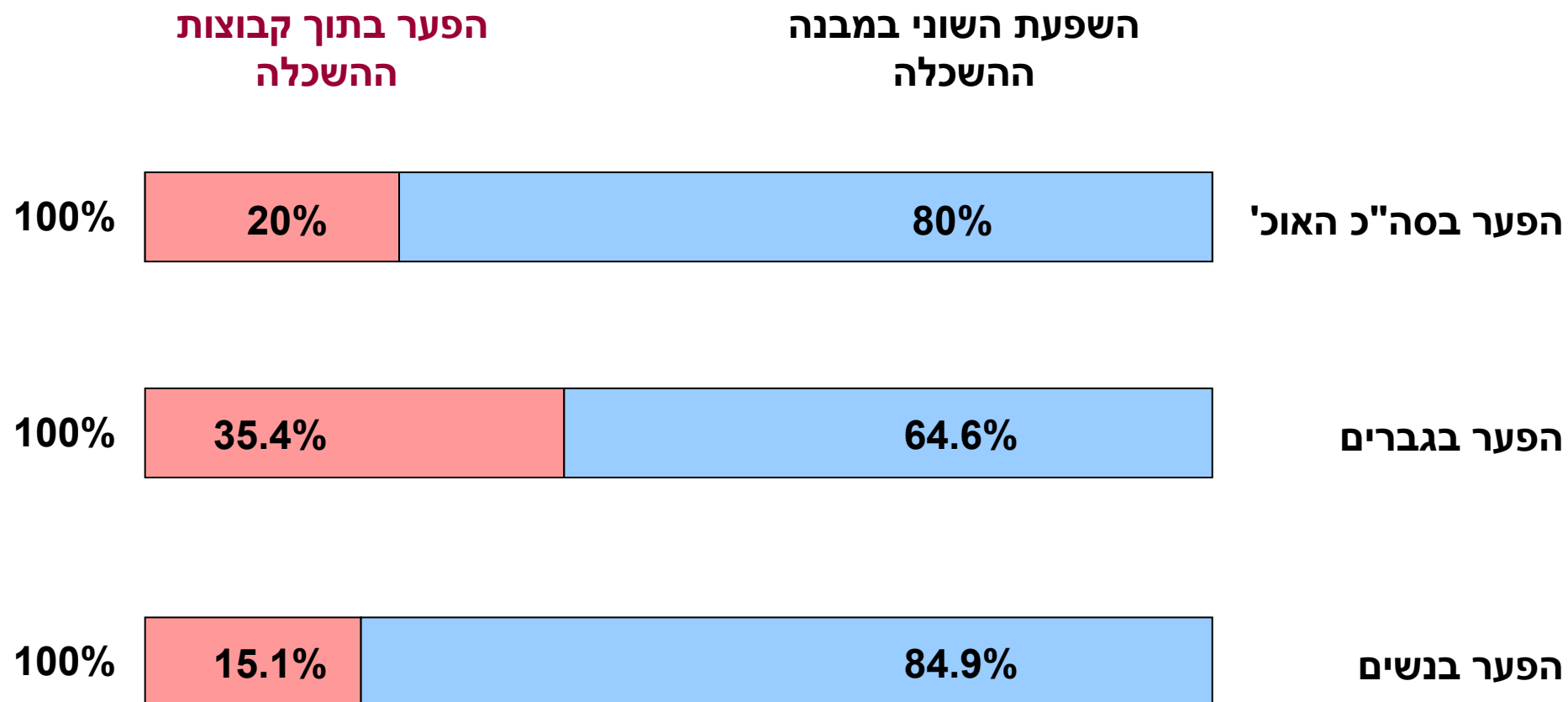
שיעורי תעסוקה



שיעורי השתתפות



## השוני במבנה ההשכלה בין האוכלוסיות והשפעתו על הפער בשיעור התעסוקה



השפעות לטווח הארוך

השפעות לטווח הקצר

**(1) תפקיד התכנית הממשלתית ביחס למטרת התכנית:**

מטרת התכנית המוצעות היא יצירת אפשרויות תעסוקה בעלות אופק השתכרות וסיכויי להתקדמות בעתיד וכן שילוב בתעסוקה.

**(1) זיהוי האוכלוסיות ומאפייניהן**

**(2) תפיסת העולם של התכנית: תפקיד האבחון ובניית תכניות פרטניות**

**(3) מוקדי התכנית וכלים בתכנית**

# 9 מיפוי קבוצות כלל האוכלוסייה על פי יעדים, חסמים וכלים לטיפול

אוכלוסייה	יעדים ("לאן אנחנו רוצים להגיע?")	חסמים ("עיכובים בהווה")
1. צעירים לפני תום שירות צבאי או שירות לאומי (גילאי 20-21) <b>5,300</b>	היעד הכולל הוא קבלה למשרות שדורשות את רמות ההשכלה השונות קבלה למוסדות להשכלה גבוהה/לימודים על תיכוניים והכוונה בבחירת תחום הלימודים	(א) העדר השכלה מספקת להתקדמות בעתיד (ב) אי התאמת מבחני המיון במוסדות השונים לאוכלוסייה (כלי האבחון של המערכות לוקים בחסר)
1. צעירים שסיימו שירות צבאי/לאומי וכאלה שלא שירתו (גילאי 18-25) <b>13,900</b>		
בוגרי מערכת החינוך בישראל – מיועד לבעלי תעודת בגרות חלקית ומעלה <b>8,300</b>	(א) שיפור השכלה כדי להביא לשילוב במשרות גבוהות יותר (ב) קבלה למוסדות להשכלה גבוהה/לימודים על תיכוניים והכוונה בבחירת תחום הלימודים	(א) העדר השכלה מספקת להתקדמות בעתיד (ב) אי התאמת מבחני המיון במוסדות השונים לאוכלוסייה (כלי האבחון של המערכות לוקים בחסר)
אינם בוגרי מערכת החינוך בישראל <b>5,600</b>	(א) שילוב בתעסוקה (ב) שיפור השכלה (כאן הכוונה להכשרה מקצועית) כדי להביא לקליטה בסף משרות גבוהות יותר בשוק העבודה – השמה בתעסוקה במשלחי יד מקצועיים	(א) העדר השכלה וכישורי תעסוקה בסיסיים (ב) אי התאמה לסף הנדרש להכשרה מקצועית
1. צעירים חסרי כישורי יסוד (עולים חדשים יחסית), (גילאי 26-35) <b>5,100</b>	השמה בתעסוקה השמה בתעסוקה במקצוע	חסרי השכלה וכישורי תעסוקה בסיסיים
1. סטודנטים ובעלי השכלה על תיכונית ואקדמאים <b>3,400</b>	השמה תעסוקתית במקצוע/ תחום אותו רכשו במסגרת לימודיהם	(א) קטלוג ע"י מעסיקים כבעלי פריון נמוך (כתוצאה מכל אלה עובדים במקומות שהפריון השולי שלהם נמוך יותר) (ב) העדר רשתות תמיכה פורמאליות ובלתי פורמאליות

# 10 מיפוי קבוצות כלל האוכלוסייה על פי יעדים, חסמים וכלים לטיפול

כלים לטיפול	אוכלוסייה
(א) לבעלי 0-10 שנות לימוד יצירת סף להכשרה מקצועית (ב) השלמה ל 12 שנות לימוד + הכשרה מקצועית] (ג) השלמת תעודת בגרות + הכשרה מקצועית (ד) שיפור תעודת בגרות + מכינה לבחינה פסיכומטרית (ה) התאמת מבחני המיון השונים לאוכלוסייה	1. צעירים לפני תום שירות צבאי או שירות לאומי (גילאי 20-21) <b>5,300</b>
	1. צעירים שסיימו שירות צבאי/לאומי וקאלה שלא שירתו (גילאי 18-25) <b>13,900</b>
(א) השלמת תעודת בגרות + הכשרה מקצועית (ב) התאמה לסף הדרישות להכשרה מקצועית (ב) שיפור תעודת בגרות + מכינה לבחינה פסיכומטרית (ג) התאמת מבחני המיון השונים לאוכלוסייה	בוגרי מערכת החינוך בישראל – מיועד לבעלי תעודת בגרות חלקית ומעלה <b>8,300</b>
(א) השמה מיידית בתעסוקה (ב) התאמה לסף הקבלה להכשרה מקצועית (ג) מתן הכשרה מקצועית (ד) תעסוקה המשלבת מתן ימי הכשרה במסגרתה	אינם בוגרי מערכת החינוך בישראל <b>5,600</b>
יצירת רצף הכולל את השלבים הבאים : (א) השלמת השכלה בסיסית (ב) שילוב במכינה ייעודית (ג) הכשרה מקצועית (ד) השמה בתעסוקה (ה) שירותים משלימים (ליווי במעברים, סיבסוד מעונות יום, השתתפות בהוצאות נסיעה ועוד	1. צעירים חסרי כישורי יסוד (עולים חדשים יחסית), (גילאי 26-35) <b>5,100</b>
(א) יצירת בסיס נתונים של קבוצת אוכלוסייה זו שיאפשר הקמת מרכזי ניתוב תעסוקתי (ב) העדפה מתקנת בשירות המדינה ובחברות גדולות במשק (ליעד תקנים לאוכלוסיית) (ג) יצירת מאגר מעסיקים מהמגזר העסקי	1. סטודנטים ובעלי השכלה על תיכונית ואקדמאים <b>3,400</b>

## שלושה מוקדים של תכניות

---

ם טיפול לקראת תום השירות הצבאי / לאומי –  
1,000 - 1,250 לשנה

ם טיפול במצבת כוח האדם הנוכחית

הגדלת שיעור התעסוקה – 4,500 ✓

תיוב מעמד בשוק העבודה – 4,000 ✓

סה"כ מצטבר לשלוש שנים

ם טיפול בסטודנטים לקראת סיום תעודה/ תואר,  
בעלי השכלה על תיכונית ואקדמאים – 1,500 לשנה

## אומדן תקציבי להפעלת התוכנית למשך חמש שנים

אורך התכנית	גובה התקציב במלש"ח	גודל האוכלוסיה לשנה	אוכלוסיה – מוקד תכנית
5	8	1000	(1) טיפול לקראת סיום טיפול שירות צבאי לאומי
3	6	1500	(2) טיפול במצבת כח אדם א. הגדלת שיעור תעסוקה
3	3	1000	ב. תיוב מעמד בשוק העבודה
5	4	1000	(3) סטודנטים בשנת הלימודים האחרונה, בעלי השכלה על תיכונית ואקדמאים

**סה"כ לחמש שנים 87 מיליון  
ממוצע לשנת פעילות 17.5 מיליון**